




Jahresrechnung 2023



Inhalt

1	Berichterstattung	3
1.1	Allgemeines und Grundlagen	3
1.2	Die wichtigsten Geschäftsfälle	3
1.3	Die grössten Abweichungen zum Budget	3
1.4	Eckwerte und Gesamtbeurteilung im Überblick.....	5
1.5	Gesamtergebnis	7
1.6	Erfolgsrechnung	9
1.7	Spezialfinanzierungen gesetzlich.....	21
1.8	Spezialfinanzierungen mit Gemeindereglement	22
1.9	Finanz- und Lastenausgleich	22
1.10	Investitionsrechnung	24
1.11	Bilanz.....	24
1.12	Geldflussrechnung.....	25
1.13	Nachkredite	25
2	Eckdaten	26
2.1	Übersicht.....	26
2.2	Selbstfinanzierung / Finanzierungsergebnis	27
2.3	Gestufte Erfolgsausweise	28
3	Bilanz	34
4	Funktionen	37
4.1	Erfolgsrechnung	37
4.2	Investitionsrechnung	43
5	Sachgruppen	46
5.1	Erfolgsrechnung	46

5.2	Investitionsrechnung	47
6	Geldflussrechnung	48
7	Finanzkennzahlen	50
7.1	Gesamthaushalt	50
7.2	Allgemeiner Haushalt.....	54
7.3	Spezialfinanzierung Feuerwehr	55
7.4	Spezialfinanzierung Abwasser.....	56
7.5	Spezialfinanzierung Abfall	58
7.6	Spezialfinanzierung Forst	59
8	Antrag der Exekutive	60
9	Bestätigungsbericht Rechnungsprüfungsorgan.....	61
10	Genehmigung der Jahresrechnung	62
11	Anhang	63
11.1	Regelwerk	63
11.2	Grundlagen der Jahresrechnung	65
11.3	Eigenkapitalnachweis.....	66
11.4	Rückstellungsspiegel	67
11.5	Beteiligungsspiegel.....	68
11.6	Gewährleistungsspiegel	70
11.7	Anlagespiegel	72
11.8	Kreditkontrolle	75
11.9	Weitere massgebende Angaben	78
12	Details zur Jahresrechnung	79
	Bilanz	
	Erfolgsrechnung nach Funktionen	
	Erfolgsrechnung nach Sachgruppen (4-stellige Kontenstufe)	
	Investitionsrechnung nach Funktionen	
	Investitionsrechnung nach Sachgruppen (4-stellige Kontenstufe)	

1 Berichterstattung

1.1 Allgemeines und Grundlagen

Die Jahresrechnung 2023 wurde nach dem Rechnungslegungsmodell HRM2 gemäss Art. 70 Gemeindegesetz (GG, BSG 170.11) erstellt. Die Buchhaltung wird mit der Gemeindesoftware Abacus/innosolvcity geführt. Monika Finger Schwendimann, Dipl. Bernische Finanzverwalterin ist für die Rechnungsführung verantwortlich. Seit dem 1. Januar 2021 trägt Konrad E. Moser als Gemeinderatsmitglied die politische Verantwortung für das Departement Finanzen.

Die Steueranlage für die Gemeindesteuern beträgt seit 2013 unverändert 1,62 Einheiten, diejenige für die Liegenschaftssteuern 1,2 ‰ der amtlichen Werte. Für das Berichtsjahr waren systembedingte zusätzliche Abschreibungen von CHF 3'970'300 budgetiert. Im Allgemeinen Haushalt wurde ein ausgeglichenes Ergebnis von CHF 0 erwartet. Für den Gesamthaushalt war ein Aufwandüberschuss von CHF 912'700 budgetiert.

HRM2 bedingt aus politischen Überlegungen zusätzliche Abschreibungen, wenn ein Ertragsüberschuss resultiert, jedoch die Selbstfinanzierung unter 100 % liegt. Die Selbstfinanzierung steht wiederum in Abhängigkeit mit den Investitionen. Solche systembedingten Abschreibungen müssen budgetiert werden. Wenn sie wegen tieferen Investitionen nicht zur Anwendung gelangen, entstehen grosse Abweichungen zwischen Budget und Rechnung.

Mit HRM2 soll die Rechnungslegung möglichst transparent erfolgen. Das Finanzvermögen wird deshalb zu Marktpreisen bewertet. Weiter sollen möglichst keine Glättungseffekte durch die Führung von Spezialfinanzierungen mit Vorfinanzierungscharakter vorgenommen werden. Diese Rahmenbedingungen führen dazu, dass je nach Anlagetätigkeit, Entwicklung der Liegenschafts- und Aktienmärkte und Bewertungen per Stichtag grosse Abweichungen zwischen Budget und Rechnung entstehen. Diese Schwankungen sind eine Folge der Transparenz und nicht der Qualität der Budgetierung oder Rechnungslegung. Die Vergleichbarkeit ist nicht immer einfach. Massgebend für die Leistungsfähigkeit und finanzpolitische Steuerung einer Gemeinde ist aber nicht das Rechnungsergebnis, sondern die Geldflussrechnung (Selbstfinanzierung), die Finanzkennzahlen und die Entwicklung der Liquidität sowie des Fremdkapitals.

1.2 Die wichtigsten Geschäftsfälle

- Entnahme aus der Spezialfinanzierung Ausgliederung EWV (Übertragung Verwaltungsvermögen nach Art. 85a Gemeindeverordnung bei Gründung der Aktiengesellschaft NetZulg AG); achte von 16 Tranchen im Betrag von CHF 1'492'025.
- Ertragswirksame Auflösung Neubewertungsreserve gemäss kantonalen Bestimmungen von CHF 1'972'420; dritte von fünf Tranchen.
- Marktwertanpassungen von Aktien und Liegenschaften des Finanzvermögens führen zu einem buchmässigen, nicht budgetierten Ertrag von CHF 1'037'000.
- Die budgetierten Nettoinvestitionen von CHF 15'835'000 werden nur zu CHF 3'133'000 realisiert.

1.3 Die grössten Abweichungen zum Budget

Die nachfolgenden Positionen haben das Ergebnis des Gesamthaushalts massgeblich beeinflusst:

- Die Fiskalerträge fallen CHF 1'761'000 höher aus als budgetiert. Bei den natürlichen Personen betragen die Mehrerträge CHF 1'033'000; bei den juristischen Personen sind es Mindererträge von CHF 971'000. Die übrigen Steuern übersteigen das Budget um CHF 1'694'000 (Grundstückgewinne, Sonderveranlagungen).
- Der Finanzertrag übertrifft das Budget um CHF 1'486'000. Davon entfallen CHF 1'037'000 auf Marktwertanpassungen bei den Wertschriften und Liegenschaften. Mit dem Cashmanagement wurden CHF 336'000 höhere Zinserträge erwirtschaftet.
- Der Personalaufwand schliesst CHF 697'000 oder 4,7 % tiefer ab.
- Der Sachaufwand fällt CHF 358'000 oder 3,4 % höher aus als budgetiert.
- Die Abschreibungen sind als Folge der Investitionstätigkeit um CHF 169'000 geringer als budgetiert.
- Der Transferaufwand kostet CHF 2'082'000 weniger als budgetiert. Davon entfallen auf die Lastenverteilungssysteme CHF 1'425'000.

- Der ausserordentliche Aufwand fällt CHF 3'951'000 tiefer aus als budgetiert. Dies ist mit der Einlage in die finanzpolitische Reserve begründet, welche aufgrund der tieferen Nettoinvestitionen nicht gebucht werden musste.

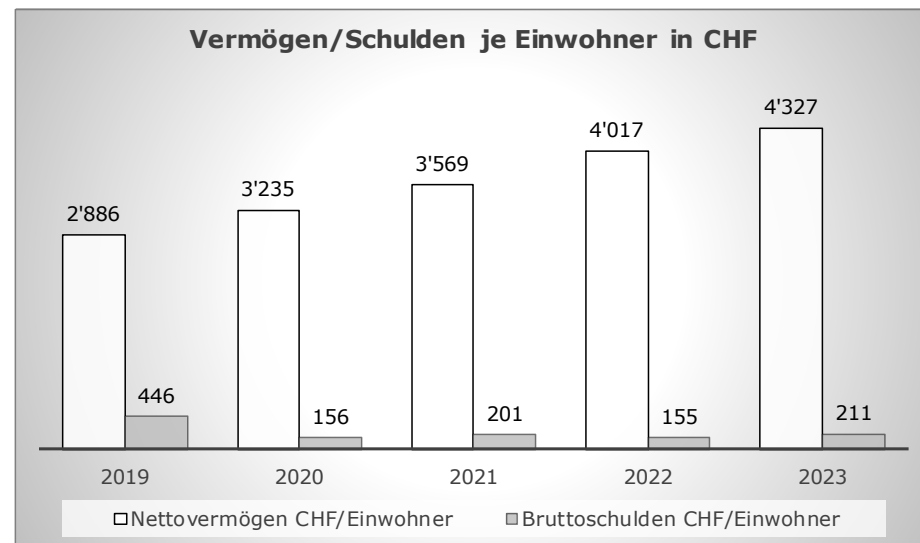
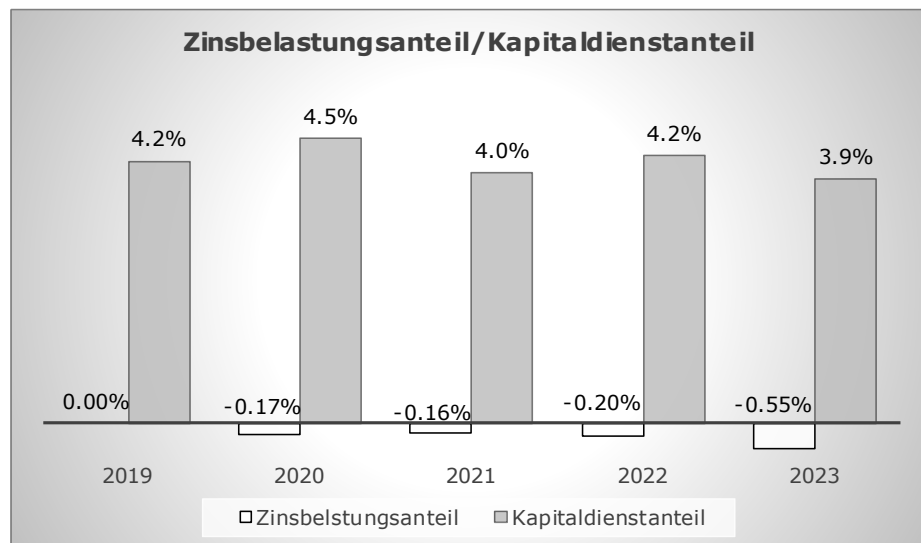
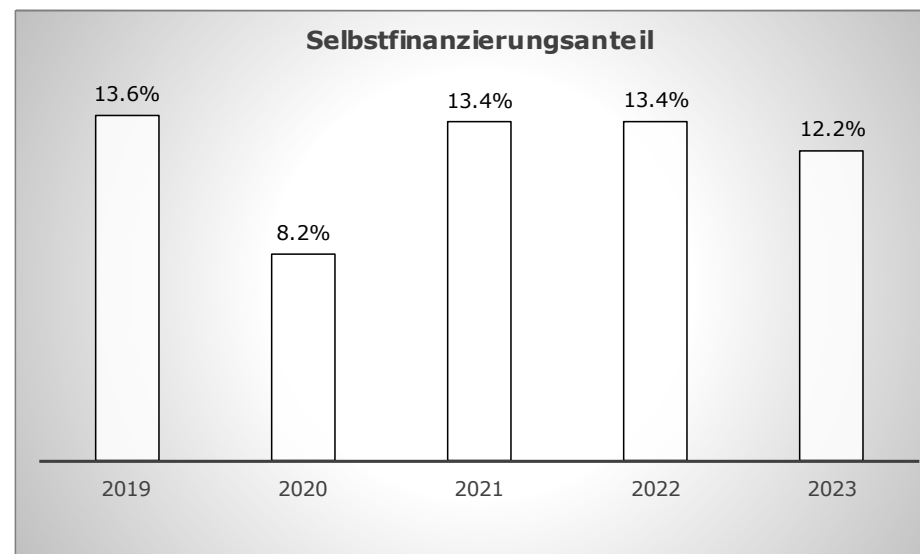
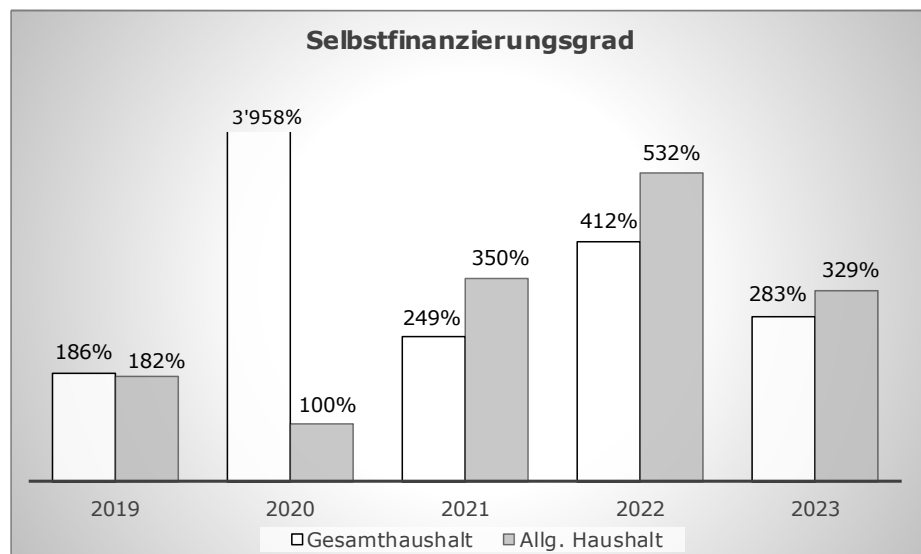
- Der ausserordentliche Ertrag wurde um CHF 371'000 übertroffen. Davon entfallen CHF 214'000 auf die einmalige Auflösung der Spezialfinanzierung Forst zugunsten des Allgemeinen Haushalts.

1.4 Eckwerte und Gesamtbeurteilung im Überblick

Gesamthaushalt		Rechnung 2023	Rechnung 2022	Rechnung 2021
Erfolgsrechnung				
Betriebliches Ergebnis	CHF	2'425'146.21	4'467'228.08	1'403'801.43
Finanzergebnis	CHF	2'534'182.39	1'255'919.64	4'641'168.13
Ausserordentliches Ergebnis	CHF	3'932'222.79	4'279'451.82	4'097'788.62
Jahresergebnis Gesamthaushalt		8'891'551.39	10'002'599.54	10'142'758.18
Geldflussrechnung				
Betriebliche Tätigkeit	CHF	7'397'946.89	8'602'082.06	9'067'979.38
Investitionstätigkeit Verwaltungsverm.	CHF	-2'721'084.89	-3'221'397.05	-3'554'351.25
Anlagetätigkeit Finanzvermögen	CHF	-15'492'458.05	-4'747'558.94	545'642.27
Finanzierungstätigkeit	CHF	-126'645.87	-154'381.50	-239'671.70
Total Geldfluss		-10'942'241.92	478'744.57	5'819'598.70
Bilanz				
Finanzvermögen	CHF	88'015'664.07	81'010'365.98	74'699'105.83
Verwaltungsvermögen	CHF	42'677'517.30	42'747'938.26	43'586'217.71
Fremdkapital	CHF	18'132'499.19	16'660'257.16	17'509'332.73
Eigenkapital	CHF	112'560'682.18	107'098'047.08	100'775'990.81
Schulden				
Bruttoverschuldung	CHF	3'410'855.72	2'487'727.32	3'221'326.64
Nettoverschuldung	CHF	-69'883'164.88	-64'350'108.82	-57'189'773.10
Nettoschulden pro Einwohner	CHF	-4'326.60	-4'016.86	-3'569.45
Nettoverschuldungsquotient	%	-178.8	-162.4	-156.7
Selbstfinanzierung				
Nettoinvestitionen	CHF	3'133'172.19	2'292'368.05	3'907'870.70
Selbstfinanzierung	CHF	8'880'073.48	9'452'703.77	9'718'251.66
Finanzierungsergebnis	CHF	5'746'901.29	7'160'335.72	5'810'380.96
Selbstfinanzierungsgrad	%	283.4	412.4	248.7

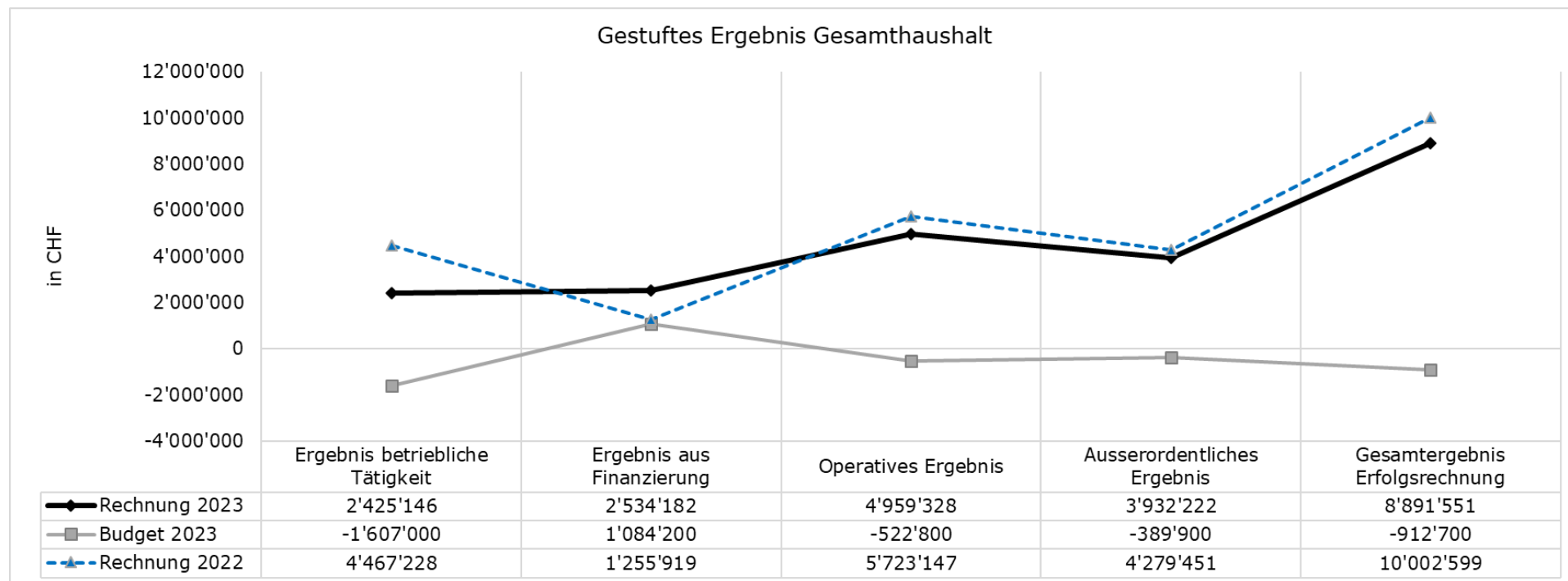
Der Geldfluss aus betrieblicher Tätigkeit wurde zur Zahlung von Investitionen von netto CHF 2,7 Millionen und Sachanlagen des Finanzvermögens von CHF 0,4 Millionen aufgewendet. Der verbleibende betriebliche Geldfluss und Teile der Liquidität wurden in Festgeldern angelegt (total CHF 15,0 Millionen). Ein hoher Cashflow bedeutet eine starke Innenfinanzierung. Die Geldflussrechnung zeigt den tatsächlichen finanziellen Spielraum der Gemeinde.

Finanzkennzahlen im Überblick



1.5 Gesamtergebnis

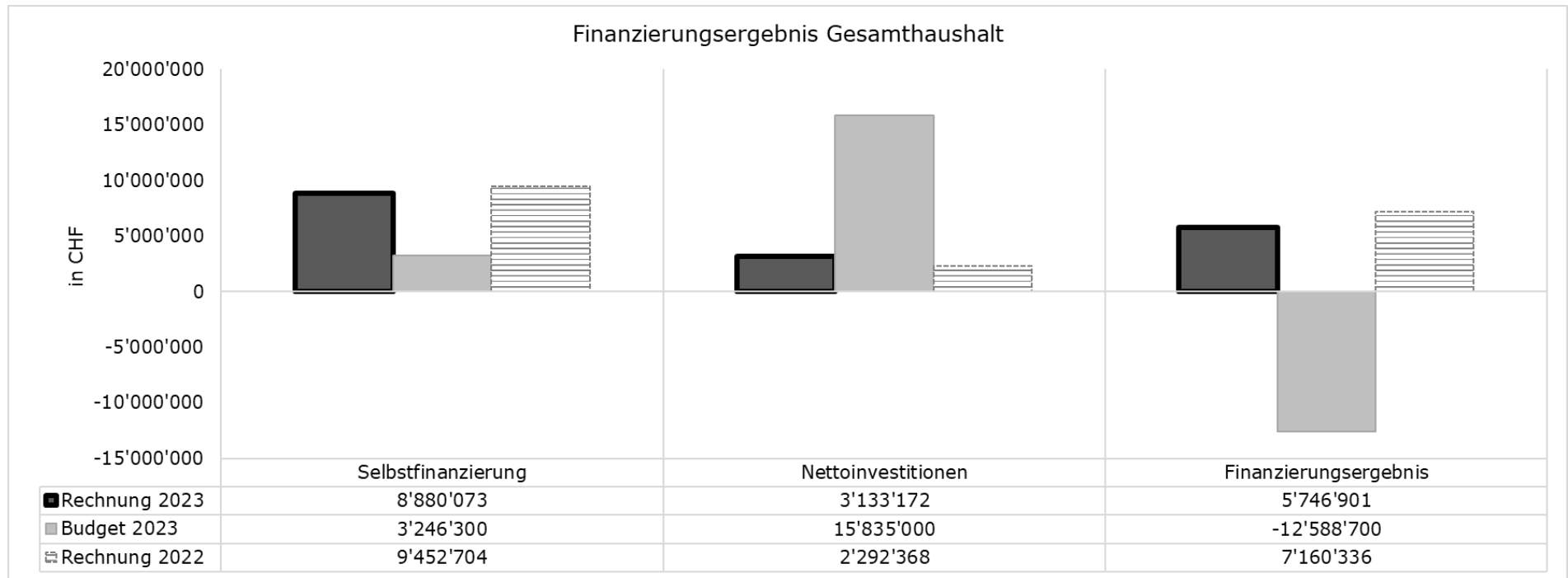
Das gestufte Ergebnis grafisch dargestellt (Details Ziffer 2.3):



Das Gesamtergebnis, welches der Grosse Gemeinderat genehmigen muss, setzt sich wie folgt zusammen:

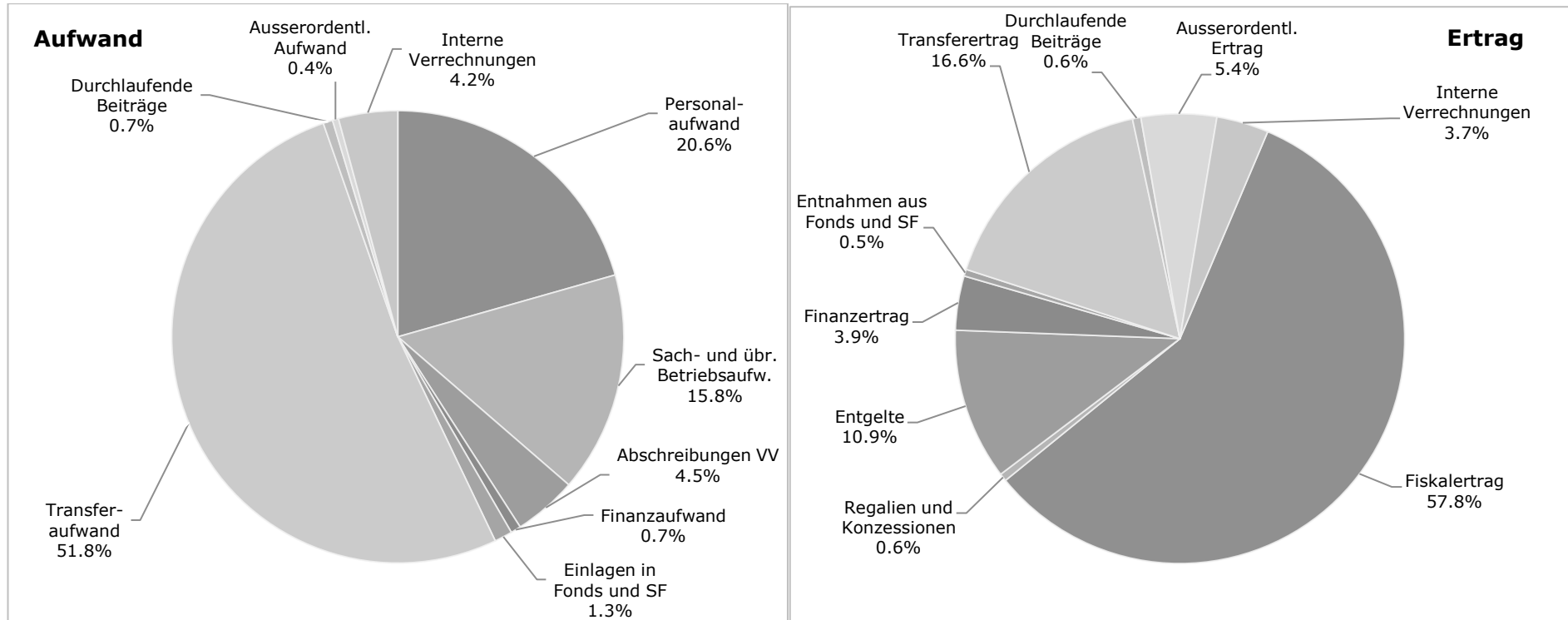
Ergebnisse	Rechnung	Budget	Abweichung
Allgemeiner Haushalt	9'432'485.34	0.00	9'432'485.34
Spezialfinanzierungen	-540'933.95	-912'700.00	371'766.05
<i>Feuerwehr</i>	-35'560.69	-149'900.00	114'339.31
<i>Abwasser</i>	-500'370.25	-801'500.00	301'129.75
<i>Abfall</i>	115'644.70	98'400.00	17'244.70
<i>Forst</i>	-120'647.71	-59'700.00	-60'947.71
Gesamthaushalt	8'891'551.39	-912'700.00	9'804'251.39

Das Finanzierungsergebnis im Vergleich:



1.6 Erfolgsrechnung

1.6.1 Grafische Darstellung der Sachgruppen



1.6.2 Erläuterungen der Sachgruppen

30 Personalaufwand	Rechnung 2023	Budget 2023	Rechnung 2022
	14'228'858.65	14'925'700.00	13'691'903.15
Abweichung %		-4.67	3.92
Abweichung CHF		-696'841.35	536'955.50

Die Löhne des Verwaltungs- und Betriebspersonals liegen CHF 510'000 unter dem Budget. Es konnten aufgrund des Fachkräftemangels nicht alle Stellen besetzt werden. Die Versicherungsleistungen für Unfälle und Krankheiten sowie für Erwerbssersatz und Mutterschaft betragen CHF 207'000 (Mehrertrag gegenüber

Budget CHF 67'000). Die Überbrückungsrenten kosteten wie erwartet CHF 9'000. Für Sitzungsgelder und Entschädigungen der Behörden wurden CHF 448'000 oder CHF 34'000 weniger aufgewendet als budgetiert. Die Rückstellungen für Zeitguthaben mussten um CHF 81'000 erhöht werden.

31 Sach- und übriger Betriebsaufwand	Rechnung 2023	Budget 2023	Rechnung 2022
	10'891'951.58	10'534'100.00	9'377'117.85
Abweichung %		3.40	16.15
Abweichung CHF		357'851.58	1'514'833.73

Der Material- und Warenaufwand hat wie im Vorjahr CHF 1,3 Millionen betragen und liegt CHF 87'000 unter dem Budget.

Bei den nicht aktivierbaren Anlagen, also den Anschaffungen ergibt sich eine Budgetunterschreitung von CHF 24'000. Einige Maschinen und ein Fahrzeug mussten unplanmässig ersetzt werden. Die Verschiebung des Softwareersatzes MS Office in der Verwaltung hat diese Mehrkosten aber mehr als kompensiert. Die Kosten für die Ver- und Entsorgung von Liegenschaften des Verwaltungsvermögens liegen im Rahmen des Budgets, betragen CHF 1'136'000 und sind CHF 81'000 höher als im Vorjahr. Der Aufwand für Strom ist gegenüber dem Budget etwas tiefer, die Heizkosten jedoch höher.

Mit über CHF 4,4 Millionen liegt der Aufwand für Dienstleistungen und Honorare CHF 455'000 höher als im Vorjahr. Gegenüber der Planung beträgt der Mehraufwand CHF 244'000. Im Bereich der Honorare sind für die Planung der Fernwärme, des Beleuchtungsersatzes in allen Liegenschaften, für Untersuchungen der Schiessanlage und Planungen von baulichen Massnahmen Mehrkosten von CHF 195'000 angefallen, welche durch Nachkredite bewilligt wurden. Im Bereich der IT verschieben sich immer mehr Kosten von Softwarebeschaffung zu Nutzungsaufwand. Der Mehraufwand steht hauptsächlich im Zusammenhang mit der neuen Schulverwaltungssoftware sowie mit Anpassungen der Messstation für Hochwassermessungen an der Zulg.

Der Aufwand für den baulichen und betrieblichen Unterhalt überschreitet das Budget um CHF 187'000. Deutliche Mehraufwendungen sind für den Ersatz der Regeltechnik im Schwimmbad, für den Fernwärmeanschluss Schulanlage Erlen und für Aussenanlagen bei Schulanlagen entstanden. Hingegen sind für den Unterhalt der Strassen und Verkehrswege CHF 113'000 weniger aufgewendet worden als budgetiert. Der Aufwand für Unterhalt von Mobilien und immateriellen Anlagen ist hauptsächlich wegen teurer Unterhaltsarbeiten von Fahrzeugen des Werkhofs und der Feuerwehr um CHF 26'000 überschritten worden. Der Aufwand für den Unterhalt von immateriellen Anlagen wurde um CHF 37'000 unterschritten.

Für Mieten und Benützungsgebühren sind wie geplant CHF 277'000 aufwendet worden. Davon entfallen CHF 41'000 auf die Miete der persönlichen IT-Geräte der Schülerinnen und Schüler der Oberstufe.

Die tatsächlichen Forderungsverluste und Erlasse betragen insgesamt CHF 411'000. Der Anteil an abgeschriebenen Gemeindesteuern beträgt CHF 341'000 (Vorjahr 256'000). Es konnten Wertberichtigungen von gefährdeten Steuerguthaben und Sondersteuern von CHF 49'000 aufgelöst werden. Es handelt sich dabei um einen nicht budgetierten, buchmässigen Ertrag.

33 Abschreibungen Verwaltungsvermögen	Rechnung 2023	Budget 2023	Rechnung 2022
	3'139'183.85	3'307'700.00	3'082'202.70
Abweichung %		-5.09	1.85
Abweichung CHF		-168'516.15	56'981.15

Das bestehende, abschreibungspflichtige Verwaltungsvermögen per 1. Januar 2016 von CHF 22'438'406 wird gemäss Beschluss des Grossen Gemeinderates vom 27. November 2015 innert 10 Jahren, d.h. ab dem Rechnungsjahr 2016 bis und mit Rechnungsjahr 2025, linear abgeschrieben. Im Jahr 2016 wurde ein Feuerwehrfahrzeug verkauft, wodurch der Wert des bestehenden, abschreibungspflichtigen Verwaltungsvermögens um CHF 14'079 auf CHF 22'424'327 reduziert wurde. Dies ergibt somit bei dem anzuwendenden jährlichen Abschreibungssatz von 10 % die Summe von CHF 2'242'433.

Das per 1. Januar 2020 bestehende, abschreibungspflichtige Verwaltungsvermögen HRM1 der eingemeindeten Gemeinde Schwendibach von CHF 48'578 wird gemäss Beschluss 2015 der Gemeindeversammlung Schwendibach innert

16 Jahren, d.h. bis und mit Rechnungsjahr 2031, linear abgeschrieben. Die jährlichen Abschreibungen betragen CHF 3'036. Eine Anpassung an die Abschreibungsdauer von Steffisburg ist nicht möglich.

Auf neuen Vermögenswerten, das heisst Investitionen, welche nach der Einführung von HRM2 getätigt wurden, werden die planmässigen Abschreibungen nach Anlagekategorien und Nutzungsdauer berechnet. Die Abschreibungen erfolgen linear ab Inbetriebnahme bzw. Nutzung der Investition. Die Abschreibungen der ab 2016 in Betrieb genommenen Vermögenswerte betragen im Berichtsjahr CHF 894'000. 2023 waren keine ausserplanmässigen Abschreibungen nötig. Ausserplanmässige Abschreibungen müssen vorgenommen werden, wenn Anlagegüter vor Ablauf der vorgesehenen Nutzungsdauer defekt sind.

34 Finanzaufwand	Rechnung 2023	Budget 2023	Rechnung 2022
	503'756.86	467'300.00	935'322.65
Abweichung %		7.80	-46.14
Abweichung CHF		36'456.86	-431'565.79

Der Zinsaufwand umfasst die Verzinsung der laufenden, kurzfristigen und langfristigen Verbindlichkeiten sowie der übrigen Passivzinsen (verrechnete interne Zinsen Spezialfinanzierungen, einen allfälligen versicherungstechnischen Fehlbetrag der Pensionskasse, Zinse auf Fonds und Legaten im Fremdkapital). Der Zinsaufwand beträgt total CHF 97'000 und ist gegenüber dem Budget CHF 129'000 tiefer, weil aufgrund der Investitionstätigkeit keine Fremdmittel aufgenommen werden mussten. Der Zinssatz für verrechnete Zinse zu Gunsten der Spezialfinanzierungen liegt wegen der hohen Liquidität deutlich höher als im Sommer 2022 angenommen. Der Zinssatz zu Lasten der Spezialfinanzierungen ist tiefer als angenommen.

Der Aufwand für die Liegenschaften des Finanzvermögens ist CHF 144'000 höher als budgetiert. Er beträgt CHF 343'000 (Vorjahr CHF 300'000). Der nicht budgetierte Aufwand für die Abbruchkosten am Pappelweg im Umfang von

CHF 59'000 wurde der Spezialfinanzierung Buchgewinne Liegenschaften Finanzvermögen entnommen. Er ist in der Sachgruppe 48 als ausserordentlicher Ertrag enthalten. Weiter sind für die Sanierung Höchhusweg 12 Honorarkosten und Anschlusskosten Fernwärme und für den Unterhalt von Grundstücken nicht budgetierte, jedoch mit Nachkredit bewilligte, Ausgaben enthalten.

Finanzvermögen ist zum Verkehrswert zu bilanzieren. Dies führt zu jährlichen Marktwertanpassungen bei den Aktien und unter bestimmten Voraussetzungen zu Neubewertungen von Liegenschaften. Bei den Finanzanlagen waren keine Wertberichtigungen nötig. Als Folge der Eröffnung eines amtlichen Wertes musste eine Bewertungskorrektur von CHF 33'000 vorgenommen werden.

Für Vergütungszinse und Zinse für Vorauszahlungen von Steuern hat die Kantonale Steuerverwaltung CHF 25'000 verrechnet.

35 Einlagen in Fonds und Spezialfinanzierungen	Rechnung 2023	Budget 2023	Rechnung 2022
	884'872.35	797'000.00	798'665.00
Abweichung %		11.03	10.79
Abweichung CHF		87'872.35	86'207.35

In der Sachgruppe 35 werden die Einlagen in Spezialfinanzierung Mehrwertabschöpfung neurechtlich (erste Einlage von CHF 96'000 im Jahr 2023) und die Einlage in den Werterhalt der Spezialfinanzierung Abwasser verbucht (vgl. auch Eigenkapitalnachweis, Ziffer 11.3).

Die einmaligen Abwasseranschlussgebühren können an die jährliche Einlage in den Werterhalt angerechnet werden. In Anbetracht des hohen Bestandes der

Spezialfinanzierung Werterhalt Abwasser und im Sinne der Empfehlung des Preisüberwachers wird von dieser Möglichkeit der Anrechnung Gebrauch gemacht. Der Einlagesatz beträgt sowohl bei den gemeindeeigenen Anlagen als auch bei den regionalen Anlagen der ARA Thunersee 60 %.

36 Transferaufwand	Rechnung 2023	Budget 2023	Rechnung 2022
	35'761'502.52	37'844'000.00	34'215'729.82
Abweichung %		-5.50	4.52
Abweichung CHF		-2'082'497.48	1'545'772.70

Beim Transferaufwand handelt es sich um Entschädigungen und Beiträge an Bund und den Kanton (Details Ziffer 1.9), aber auch um Beiträge an andere Gemeinden, Gemeindeverbände, die NetZulg AG, Beiträge für die Vereinsarbeit, Unterstützungsleistungen der individuellen Sozialhilfe, Betreuungsgutscheine Kindertagesstätten, Förderabgaben an Private aus der Spezialfinanzierung Energieeffizienz sowie alle internen Verrechnungen zwischen zweiseitigen Spezialfinanzierungen und dem Allgemeinen Haushalt. Ebenfalls im Transferaufwand werden die Abschreibungen von Investitionsbeiträgen (z.B. ARA Thunersee, Schützen Steffisburg-Heimberg) sowie Wertberichtigungen von Darlehen und Beteiligungen des Verwaltungsvermögens verbucht.

Die Entschädigungen und Beiträge an den Kanton (vorwiegend Lastenverteiler) betragen 63,0 % oder total CHF 22,5 Millionen des gesamten Transferaufwandes. Sie sind gegenüber dem Budget um CHF 237'000 höher. Erstmals wurden die Gehaltskostenbeiträge an Lehrerbesoldungen brutto verbucht. Die Schülerbeiträge, welche einen Anteil von rund 20 % ausmachen sollen, haben im

Rechnungsjahr CHF 1,6 Mio. betragen. Dieser Betrag ist erstmals in der Sachgruppe 46 als Ertrag enthalten, gleichzeitig aber auch im Transferaufwand enthalten. Die Lastenverteiler Soziales und die Beiträge an den Lastenausgleich Ergänzungsleistung und öffentlicher Verkehr sind deutlich tiefer als budgetiert.

Die gesetzliche wirtschaftliche Sozialhilfe beträgt CHF 5,0 Millionen. Dies sind CHF 2,5 Millionen weniger als budgetiert und CHF 800'000 weniger als im Vorjahr.

Die neue Beteiligung an der Forst Region Thun AG von CHF 48'000 wurde aus Risikoüberlegungen wertberichtigt. Aus der Liquidation der Restaurant Alegria Steffisburg AG konnten CHF 32'000 der im Jahr 2020 vorgenommenen Wertberichtigung aufgelöst werden.

Die Abschreibungen auf Investitionsbeiträgen betragen CHF 49'000.00.

37 Durchlaufende Beiträge	Rechnung 2023	Budget 2023	Rechnung 2022
	470'823.95	671'000.00	592'511.45
Abweichung %		-29.83	-20.54
Abweichung CHF		-200'176.05	-121'687.50

Durchlaufende Beiträge werden an Dritte weitergeleitet. Die Zugänge sind in der Sachgruppe 47 erfasst. Durchlaufende Beiträge sind erfolgsneutral. Seit 2018 werden die Prämienverbilligungen für Sozialhilfebeziehende und deren Abrechnung mit dem Kanton über durchlaufende Beiträge verbucht. Seit 2022 werden

die Beiträge im Bereich der privaten Schutzräume aus dem Ersatzbeitragsfonds via Kanton den Gemeinden und anschliessend durch die Gemeinde an die Privatpersonen weitergeleitet. Erstmals ist ein Kantonsanteil neurechtlicher Mehrwertabschöpfungsbeiträge gemäss Baugesetzgebung enthalten.

38 Ausserordentlicher Aufwand	Rechnung 2023	Budget 2023	Rechnung 2022
	299'328.80	4'250'300.00	409'297.65
Abweichung %		-92.96	73.13
Abweichung CHF		-3'950'971.20	-109'968.85

Bei einseitigen Spezialfinanzierungen werden Erträge der Erfolgsrechnung für einen bestimmten Zweck zurückgelegt; es handelt sich dabei gemäss HRM2 um Vorfinanzierungen des Eigenkapitals. Vorfinanzierungen gelten als ausserordentlich. Im Rechnungsjahr konnten Einlagen im Umfang von CHF 299'000 getätigt werden. Die Details sind in Ziffer 11.3, Eigenkapitalnachweis ersichtlich.

Zusätzliche Abschreibungen sind vorzunehmen, wenn der Allgemeine Haushalt einen Ertragsüberschuss ausweist und die ordentlichen Abschreibungen des allgemeinen Haushalts kleiner sind als die Nettoinvestitionen des allgemeinen

Haushalts. Die zusätzlichen Abschreibungen werden auf der Passivseite unter den Reserven bilanziert, da sie den Charakter einer finanzpolitischen Reserve haben und nicht der Abschreibung von Verwaltungsvermögen dienen.

Im Berichtsjahr waren die planmässigen Abschreibungen des Allgemeinen Haushalts höher als die Nettoinvestitionen. Es mussten somit keine zusätzlichen Abschreibungen und keine Einlage in die finanzpolitische Reserve vorgenommen werden.

39 Interne Verrechnung	Rechnung 2023	Budget 2023	Rechnung 2022
	2'923'142.80	3'138'600.00	2'816'522.45
Abweichung %		-6.86	3.79
Abweichung CHF		-215'457.20	106'620.35

Interne Verrechnungen zwischen dem Allgemeinen Haushalt und einseitigen Spezialfinanzierungen werden vorgenommen, wenn es das Reglement vorsieht. Wo eine Rechnungsstellung an angeschlossene Gemeinden wie bei der ZSO Steffisburg-Zulg oder beim Sozialdienst Zulg erfolgt, werden interne Verrechnungen für die Ermittlung der tatsächlichen Kosten vorgenommen. Soll in einem Bereich wie den Liegenschaften des Finanzvermögens die Wirtschaftlichkeit der Aufgabenerfüllung oder die Gegenüberstellung von Aufwand und entsprechendem Ertrag dargestellt werden, erfolgt ebenfalls eine interne Verrechnung von

Personal-, Sach- oder Zinsaufwand. Ebenfalls intern verrechnet wird der Aufwand der Mitarbeitenden Friedhof und Werkhof, welche für Vertragsgräber (SF Grabfonds) geleistet wird. Die Verrechnungen von Betriebs- und Verwaltungsaufwand für die Spezialfinanzierungen Feuerwehr, Abwasser, Abfall und Forst laufen über die Sachgruppe 361. Die Verrechnung der kalkulatorischen Zinsen für Spezialfinanzierungen erfolgt über die Sachgruppe 34 resp. 44 (Finanzaufwand, Finanzertrag).

40 Fiskalertrag	Rechnung 2023	Budget 2023	Rechnung 2022
	45'044'527.85	43'284'000.00	44'948'084.95
Abweichung %		4.07	0.21
Abweichung CHF		1'760'527.85	96'442.90

Der im Berichtsjahr verbuchte Steuerertrag umfasst die drei Ratenrechnungen, und sämtliche im Jahr 2023 provisorisch oder definitiv erstellten Abrechnungen für Steuern aus den Vorjahren. Er entspricht nicht dem Ertrag des Steuerjahres gemäss Steuerstatistik. Der Ertrag ist immer abhängig von Veranlagungen und Entscheidechnung, welche die Vorjahre betreffen und vom Zeitpunkt, an welchem die steuerpflichtigen Personen oder Firmen ihre Steuererklärung einreichen.

Der Steuerertrag kann dadurch von Jahr zu Jahr schwanken. Bei bernischen Gemeinden werden die Steuern nach dem Sollprinzip, also nach den fakturierten Rechnungen, verbucht. Das bedeutet, dass für ausstehende Veranlagungen und zu hohe Ratenrechnungen keine Abgrenzungen vorgenommen werden.

Weiter sind im Fiskalertrag Sondersteuern aus Grundstücksverkäufen und Kapitaleistungen aus Vorsorgebezügen sowie die Liegenschaftssteuern enthalten.

Die wesentlichen Steuererträge des Rechnungsjahres in Millionen CHF im Überblick:

	Rechnung 2023	Budget 2023	Abweichung
NP Einkommenssteuern	32.050	31.352	0.700
NP Vermögenssteuern	3.222	3.000	0.222
NP Steuerteilungen	-0.298	-0.160	-0.138
JP Gewinnsteuern	1.449	2.300	-0.851
JP Steuerteilungen	0.118	0.251	-0.133
Grundstückgewinne / Sonderveranlagung	3.399	1.900	1.499
Liegenschaftssteuern	4.014	3.860	0.150

Die Einkommenssteuern der natürlichen Personen betragen CHF 700'000 mehr als budgetiert und CHF 1'643'000 mehr als im Vorjahr. Dies ist vor allem auf Veranlagungen des Steuerjahres 2021 zurückzuführen. Die Vermögenssteuern sind CHF 222'000 höher als budgetiert. Im Berichtsjahr betragen die Nach- und Strafsteuern CHF 63'000 (Vorjahr CHF 70'000). Bei den natürlichen Personen sind die Steuerjahre 2020 und 2021 bis auf wenige Einzelfälle alle definitiv veranlagt, so dass kein Risiko besteht. Beim Steuerjahr 2022 basieren per Jahres-

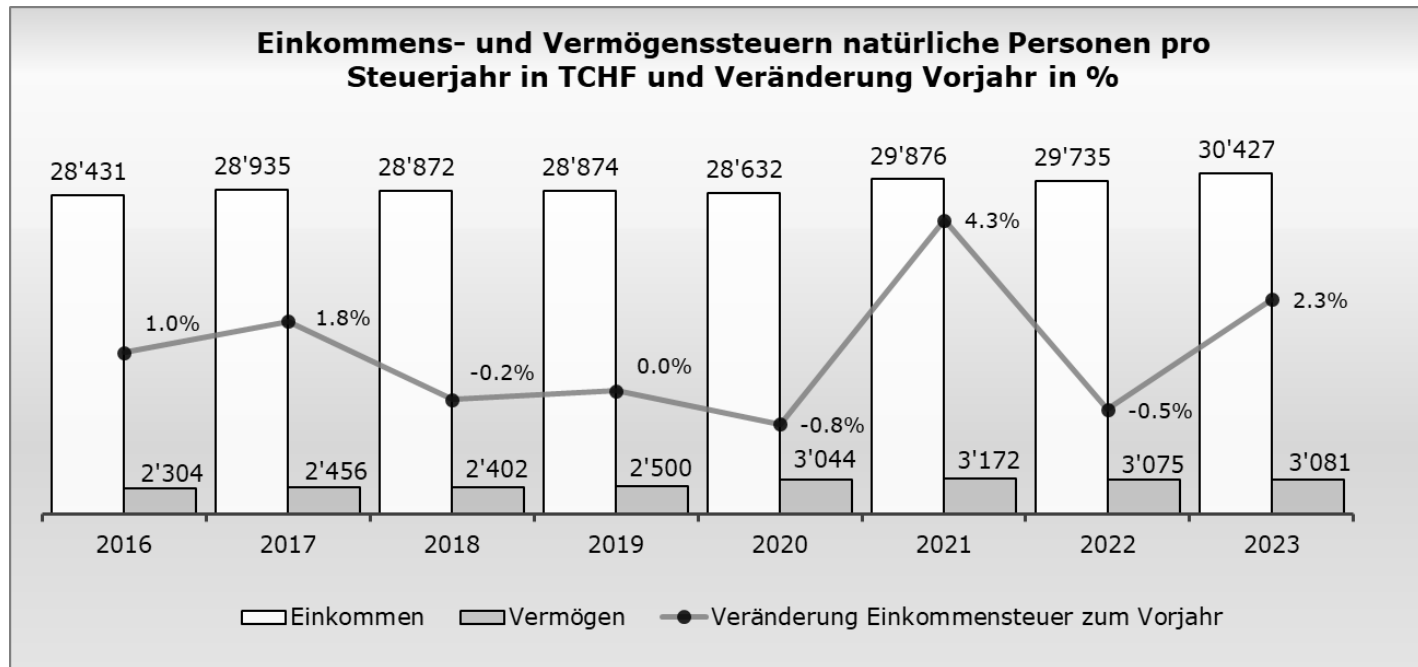
ende 2023 noch 191 Steuerpflichtige oder knapp 1,9 % auf einer Vorjahrestaxation. Der Kanton konnte alle hängigen Einsprachen zur amtlichen Neubewertung AN2020 verarbeiten.

Der Saldo aller obligatorischen Steuern aus Steuerteilungen mit anderen bernischen Gemeinden beträgt aufgrund der getätigten Veranlagungen CHF 180'000 zulasten von Steffisburg (Vorjahr zugunsten CHF 460'000).

Einkommenssteuern Natürliche Personen gemäss Steuerstatistik (ohne Erlasse)	Mio. CHF Vorjahre	Mio. CHF Raten laufendes Jahr	Mio. CHF Rechnungsjahr
2014	1.615	25.413	27.028
2015	1.303	26.398	27.701
2016	1.049	26.856	27.905
2017	1.624	27.517	29.141
2018	1.678	27.965	29.643
2019	1.208	28.015	29.223
2020 (inkl. Schwendibach)	0.922	28.832	29.754
2021	0.090	28.920	29.010
2022	1.267	29.139	30.406
2023	1.623	30.427	32.050

Nominale Entwicklung der Einkommens- und Vermögenssteuern natürlicher Personen grafisch dargestellt:

(Basis Steuerstatistik Stand 31. Dezember 2023 inkl. Veränderung der Anzahl steuerpflichtigen Personen)

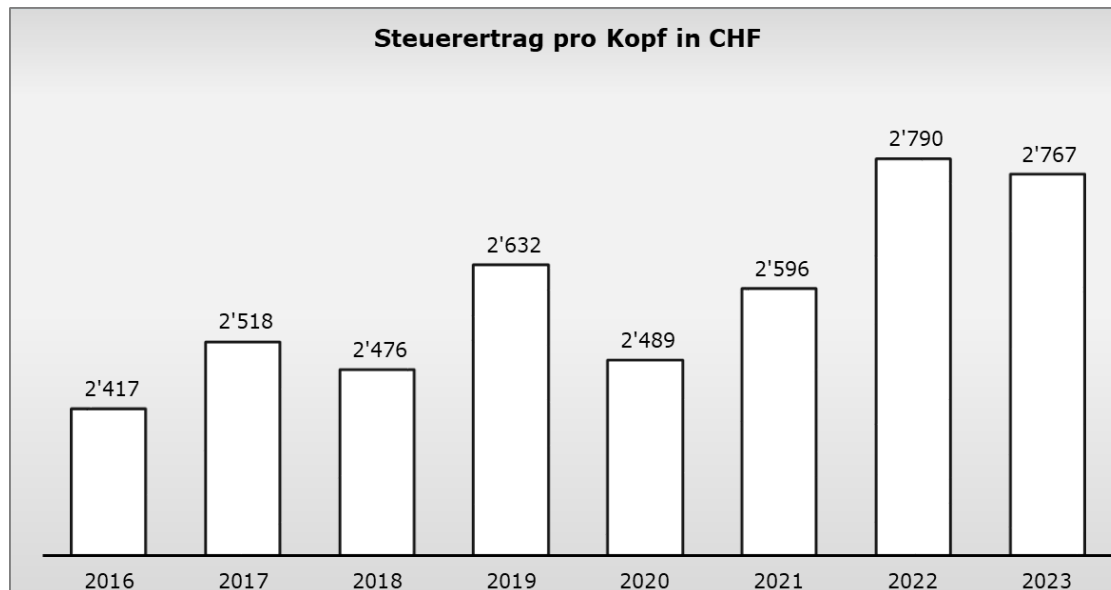


- 2020 Eingemeindung Schwendibach
- 2020 Amtliche Neubewertung Grundstücke AN2020

Die Gewinnsteuern der juristischen Personen fielen um CHF 851'000 schlechter aus als budgetiert. Eine erwartete Nachfakturierung für das Steuerjahr 2022,

welche auch die Rate 2023 entsprechend erhöht hätte, konnte vom Kanton erst Anfangs 2024 vorgenommen werden.

Gewinnsteuern JP gemäss Steuerstatistik (ohne Erlasse)	Mio. CHF Vorjahre	Mio. CHF Raten laufendes Jahr	Mio. CHF Rechnungsjahr
2014	0.362	2.513	2.875
2015	0.031	2.169	2.200
2016	0.328	2.084	2.412
2017	0.463	2.678	3.141
2018	-0.054	1.850	1.796
2019	1.313	2.670	3.983
2020	-0.058	1.388	1.330
2021	0.268	1.714	1.982
2022	0.528	2.200	2.728
2023	-0.418	1.867	1.449

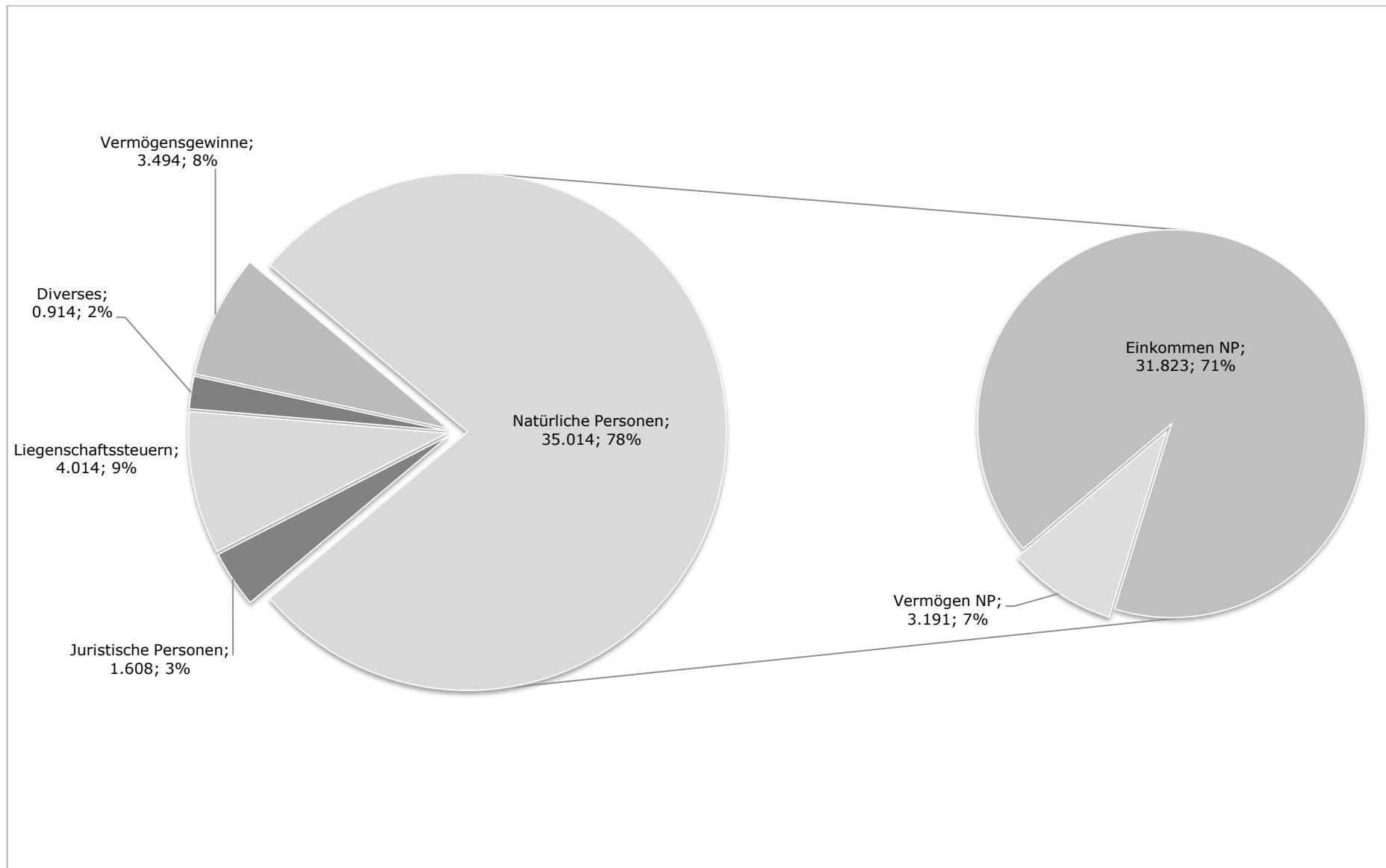


Die Analyse der juristischen Personen zeigt, dass die Steuerjahre 2022 und älter alle einer definitiven Veranlagung oder mindestens einer Selbstschätzung entsprechen. Mit zwei massgeblichen Firmen finden zwei Mal pro Jahr Gespräche statt. Für die Risikobeurteilung werden Einzelfallbeurteilungen vorgenommen.

Der Gemeinde standen für die Aufgabenerfüllung pro Kopf (mittlere Wohnbevölkerung) CHF 2'767 Steuerertrag zur Verfügung. Der durchschnittliche Steuerertrag pro Kopf aller bernischen Gemeinden betrug 2022 CHF 3'047 (Quelle eBericht Gemeindefinanzen 2022).

Ein Steueranlage-Hundertstel betrug im Rechnungsjahr 2023 CHF 228'000. Bei der Liegenschaftssteuer betrug 0,1 Promille der amtlichen Werte CHF 334'000.

Verteilung Fiskalertrag in Millionen CHF (Total 4stellige Sachgruppe, mit Teilungen)



41 Regalien und Konzessionen	Rechnung 2023		Budget 2023		Rechnung 2022	
		433'894.95		465'000.00		436'128.55
Abweichung %				-6.69		-0.51
Abweichung CHF				-31'105.05		-2'233.60

Die Konzessionserträge der NetZulg AG, der Energie Thun AG, der BKW AG und der Allgemeinen Plakatgesellschaft AG liegen unter den Erwartungen, entsprechen aber den Vorjahreserträgen.

42 Entgelte	Rechnung 2023		Budget 2023		Rechnung 2022	
		8'505'195.42		7'923'600.00		8'420'742.18
Abweichung %				7.34		1.00
Abweichung CHF				581'595.42		84'453.24

Die Feuerwehr-Ersatzabgaben liegen mit CHF 858'000 wegen hoher Nachzahlungen aus Vorjahren deutlich über den Erwartungen. Der Mehrertrag gegenüber dem Vorjahr beträgt CHF 42'000.

Die Gebühren für Amtshandlungen entsprechen dem Vorjahresertrag. Der Mehrertrag gegenüber dem Budget beträgt CHF 80'000. Sowohl bei den Baubewilligungsgebühren als auch bei den Gebühren im Bereich Sicherheit/Einwohnerkontrolle werden Mehrerträge erzielt.

Im Betrag von CHF 4,4 Millionen für Benützungsgebühren und Dienstleistungen sind Abwasser- und Abfallgebühren (CHF 3,3 Millionen), Eintrittsgebühren Schwimmbad, Markt-, Parkplatz-, Bestattungsgebühren, der letzte Erlös aus dem Verkauf der Tageskarten, die Förderabgabe NetZulg AG sowie weitere Dienstleistungsgebühren von Dritten enthalten. Aus Verkäufen wie Holz und Altstoffe sind CHF 329'000 eingegangen. Die Rückerstattungen und Kostenbeteiligungen Dritter betragen CHF 2,5 Millionen.

43 Verschiedene Erträge	Rechnung 2023		Budget 2023		Rechnung 2022	
		0.0		0.00		115'781.35
Abweichung %		n.a.		n.a.		-100.00
Abweichung CHF						-115'781.35

Im Vorjahr sind altrechtliche Mehrwertabgaben von CHF 116'000 eingegangen. Dieser Betrag wurde der Spezialfinanzierung Mehrwertabgaben

gutgeschrieben (Sachgruppe 3893) und war somit erfolgsneutral.

44 Finanzertrag	Rechnung 2023		Budget 2023		Rechnung 2022	
		3'037'939.25		1'551'500.00		2'191'242.29
Abweichung %				95.81		38.64
Abweichung CHF				1'486'439.25		846'696.96

Der Zinsertrag beträgt CHF 495'000. Davon entfallen auf die intern verrechneten Zinsen CHF 91'000. Die zu verrechnenden Aktivzinssätze sind dabei wesentlich höher, die zu verrechnenden Passivzinssätze, da kein Fremdkapital beschafft werden musste, tiefer als bei der Budgetierung berechnet. Die Verzugszinse auf Steuerforderungen sind mit CHF 139'000 deutlich höher als budgetiert und als

im Vorjahr. Dank guten Finanzanlagen konnten Zinserträge von CHF 191'000 erwirtschaftet werden.

Es gab keine Buchgewinne aus Verkäufen von Grundstücken des Finanzvermögens oder Gewinne aus Veräusserungen von Aktien oder Anteilscheinen. Aus

den Aktien des Finanzvermögens wurden Dividenden von CHF 161'000 erwirtschaftet, aus Darlehen und Beteiligungen des Verwaltungsvermögens Erträge von CHF 252'000 (NetZulg AG, AVAG, Höchhus). Die NetZulg AG hat keine Dividende ausgerichtet (Vorjahr CHF 510'000).

Die Erträge aus Liegenschaften des Finanzvermögens betragen CHF 612'000 und damit CHF 16'000 mehr als erwartet.

Finanzvermögen wird periodisch neu bewertet und zum Verkehrswert am Bilanzierungsstichtag in der Bilanz geführt. Aus Wertberichtigungen von Aktien und Liegenschaften des Finanzvermögens resultiert ein buchmässiger Ertrag von CHF 1'037'000 (Vorjahr keine Wertberichtigungen).

Mit den Liegenschaften des Verwaltungsvermögens wurden Erträge von CHF 476'000 erwirtschaftet, was CHF 23'000 unter dem Vorjahresertrag liegt. Der Minderertrag gegenüber dem Budget beträgt, hauptsächlich wegen deutlich weniger militärischen Einquartierungen, CHF 46'000.

45 Entnahmen Fonds und Spezialfinanzierungen	Rechnung 2023	Budget 2023	Rechnung 2022
	381'565.85	408'900.00	199'756.45
Abweichung %		-6.68	91.02
Abweichung CHF		-27'334.15	181'809.40

Gemäss Kontenrahmen werden in dieser Sachgruppe nur die Entnahmen aus dem Werterhalt Abwasser verbucht. Der Spezialfinanzierung Werterhalt Abwasser sind Entnahmen im Umfang der ordentlichen Abschreibungen zu belasten. Zudem sind seit November 2017 auch Entnahmen für Investitionen, welche aufgrund der Aktivierungsgrenze der Erfolgsrechnung Abwasser belastet wurden,

möglich. Dem Werterhalt Abwasserentsorgung sind für Abschreibungen CHF 74'000 und für werterhaltenden Unterhalt CHF 308'000, total CHF 382'000, entnommen worden.

46 Transferertrag	Rechnung 2023	Budget 2023	Rechnung 2022
	12'966'331.09	13'720'000.00	11'512'353.12
Abweichung %		-5.49	12.63
Abweichung CHF		-753'668.91	1'453'977.97

Vom gesamten Transferertrag entfallen 68,2 % oder CHF 8,8 Millionen auf Gemeindeanteile des Kantons. Hauptsächlich handelt es sich dabei um Erträge aus dem Lastenausgleich Sozialhilfe bzw. im Kindes- und Erwachsenenschutzwesen sowie Beiträge für Betreuungsgutscheine der Kitas und Tagesfamilienorganisationen. Erstmals wurden die Gehaltskostenbeiträge an Lehrerbesoldungen brutto verbucht. Die Schülerbeiträge, welche einen Anteil von rund 20 % ausmachen sollen, haben im Rechnungsjahr CHF 1,6 Mio. betragen. Die Vorleistungen im Bereich Sozialhilfe fielen gegenüber dem Budget um CHF 2,7 Millionen, gegenüber der Vorjahresrechnung um CHF 627'000 tiefer aus.

Weitere CHF 1,9 Millionen oder 14,7 % betreffen Zahlungen aus dem Finanzausgleich. Als Ausgleich für die Einbussen im Zusammenhang mit der Eingemeindung von Schwendibach sind in diesem Betrag CHF 54'000 enthalten.

Die Entschädigungen von Gemeinden an regional geführte Aufgaben, für Schulgelder und diejenige der Burgergemeinde für Forstpersonal haben CHF 567'000 betragen. Die internen Verrechnungen an bzw. von zweiseitigen Spezialfinanzierungen belaufen sich auf CHF 470'000.

47 Durchlaufende Beiträge	Rechnung 2023	Budget 2023	Rechnung 2022
	470'823.95	671'000.00	592'511.45
Abweichung %		-29.83	-20.54
Abweichung CHF		-200'176.05	-121'687.50

Durchlaufende Beiträge werden über die Sachgruppe 37 an Dritte weitergeleitet. Sie sind erfolgsneutral. Es handelt sich hauptsächlich um die

Prämienverbilligung der Sozialhilfebeziehenden, aber auch um Beiträge aus dem Ersatzbeitragsfonds (Schutzräume) an Private. Erstmals ist ein Kantonsanteil neurechtlicher Mehrwertabschöpfungsbeiträge enthalten.

48 Ausserordentlicher Ertrag	Rechnung 2023	Budget 2023	Rechnung 2022
	4'231'551.59	3'860'400.00	4'688'749.47
Abweichung %		9.61	-9.75
Abweichung CHF		371'151.59	-457'197.88

Entnahmen aus Vorfinanzierungen des Eigenkapitals gelten als ausserordentlich. Zur Deckung der Grabunterhaltskosten wurden CHF 99'000 entnommen. Für den Ausgleich der Spezialfinanzierung Energieeffizienz wurden CHF 430'000 benötigt. Der Spezialfinanzierung Buchgewinne Grundstücke Liegenschaften Finanzvermögen wurden zur Deckung der Abbruchkosten der Gebäude Pappelweg 17 und 21 total CHF 24'000 entnommen. Die Spezialfinanzierung Buchgewinne Grundstücke Finanzvermögen weist per 31. Dezember 2023 einen Saldo von CHF 0 aus.

Mit der Ausgliederung des Forstbetriebs an die Forst Region Thun AG wurde gleichzeitig die Aufhebung der gemeindeeigenen Spezialfinanzierung Forst und Auflösung eines allfälligen Überschusses zugunsten des Allgemeinen Haushalts

beschlossen. Nach dem Ausgleich der Funktion Forstwirtschaft konnte dem allgemeinen Haushalt aus der Auflösung der SF Forst ein Betrag von CHF 214'000 gutgeschrieben werden.

Gemäss den Übergangsbestimmungen zur Gemeindeverordnung ist die Neubewertungsreserve ab dem sechsten Jahr nach Einführung von HRM2 linear innerhalb von 5 Jahren zugunsten des Bilanzüberschusses aufzulösen. Dieser buchmässige Ertrag beläuft sich auf CHF 2,0 Millionen. Die bei der Ausgliederung der Energie- und Wasserversorgung geäußnete Spezialfinanzierung ist gemäss den Bestimmungen des HRM2 innerhalb der nächsten 16 Jahre erfolgswirksam aufzulösen. Dieser buchmässige Ertrag beträgt CHF 1,5 Millionen.

49 Interne Verrechnung	Rechnung 2023	Budget 2023	Rechnung 2022
	2'923'142.80	3'138'600.00	2'816'522.45
Abweichung %		-6.86	3.79
Abweichung CHF		-215'457.20	106'620.35

Interne Verrechnungen zwischen dem Allgemeinen Haushalt und einseitigen Spezialfinanzierungen werden vorgenommen, wenn es das Reglement vorsieht. Wo eine Rechnungsstellung an angeschlossene Gemeinden wie bei der ZSO Steffisburg-Zulg oder beim Sozialdienst Zulg erfolgt, werden interne Verrechnungen für die Ermittlung der tatsächlichen Kosten vorgenommen. Soll in einem Bereich wie den Liegenschaften des Finanzvermögens die Wirtschaftlichkeit der Aufgabenerfüllung oder die Gegenüberstellung von Aufwand und entsprechendem Ertrag dargestellt werden, erfolgt ebenfalls eine interne Verrechnung von

Personal-, Sach- oder Zinsaufwand. Ebenfalls intern verrechnet wird der Aufwand der Mitarbeitenden Friedhof und Werkhof, welche für Vertragsgräber (SF Grabfonds) geleistet wird. Die Verrechnungen von Betriebs- und Verwaltungsaufwand für die Spezialfinanzierungen Feuerwehr, Abwasser, Abfall und Forst laufen über die Sachgruppe 361. Die Verrechnung der kalkulatorischen Zinsen für Spezialfinanzierungen erfolgt über die Sachgruppe 34 resp. 44 (Finanzaufwand, Finanzertrag).

1.7 Spezialfinanzierungen gesetzlich

SF Abwasser		Rechnung 2023	Budget 2023	Rechnung 2022
Erfolg		-500'370.25	-801'500.00	-390'538.65
Verwaltungsvermögen	31. Dezember	4'700'499.65		4'270'072.85
Bestand Werterhalt	31. Dezember	12'188'844.83		11'781'083.68
Eigenkapital SF	31. Dezember	3'818'527.72		4'318'897.97

Die Benützungsgebühren und Dienstleistungen betragen CHF 1'903'000 und sind damit nur CHF 15'000 tiefer als budgetiert. Der Anteil einmaliger Anschlussgebühren beträgt CHF 497'000. Der Ertrag aus Abwassergebühren ist CHF 10'000 tiefer als im Vorjahr. Die höheren Zinssätze bescherten dem Abwasser gegenüber dem Vorjahr einen Mehrertrag von 83'000 (plus CHF 61'000 gegenüber dem Budget). Aus dem Abwasserfonds sind für die Zustandserhebung privater Abwasseranlagen CHF 53'000 eingegangen. An die Kosten für die Sanierung von Mängeln konnten Rückerstattungen von 20'000 geltend gemacht werden.

Mit CHF 1,3 Millionen sind die Entschädigungen an Gemeinden und Gemeindeverbände die grösste Aufwandposition. In diesem Betrag ist der Betriebsbeitrag

an die ARA Thunersee (CHF 1,1 Millionen), der intern verrechnete Personalaufwand (CHF 195'000) sowie Abwassergebühren an Nachbargemeinden enthalten. Für Dienstleistungen Dritter und Honorare sind CHF 439'000 und für den Unterhalt der Tiefbauten CHF 325'000 aufgewendet worden. Der Minderaufwand dieser Positionen gegenüber dem Budget beträgt CHF 46'000.

Für die Einlage in die Spezialfinanzierung Werterhalt werden die Anschlussgebühren angerechnet. Der Einlagesatz beträgt für die Gemeindeanlagen und regionalen Anlagen 60 % (s. Ziff. 11.9). Investitionen, welche aufgrund der Aktivierungsgrenze der Erfolgsrechnung belastet werden, können der Spezialfinanzierung Werterhalt entnommen werden. Über die Spezialfinanzierung Werterhalt Abwasser wurden Abschreibungen und werterhaltenden Unterhalt von total CHF 382'000 finanziert.

SF Abfall		Rechnung 2023	Budget 2023	Rechnung 2022
Erfolg		115'644.70	98'400.00	206'390.90
Verwaltungsvermögen	31. Dezember	286'711.85		334'713.70
Eigenkapital SF	31. Dezember	213'577.67		97'932.97

Die Abfallentsorgung finanziert sich aus Benützungsgebühren und Dienstleistungen (CHF 1'372'000), Verkäufen von Altmaterial (CHF 68'000) und Anteilen an Erträgen öffentlicher Unternehmungen (Gebührengutschriften AVAG CHF 556'000). Gesamthaft liegen diese Erträge CHF 46'000 unter den Erwartungen. Gegenüber dem Vorjahr beträgt der Minderertrag insbesondere wegen eines erneuten Einbruchs der Verkaufserlöse und tieferer AVAG-Gebührengutschriften CHF 87'000. Die Deponiegebühren entsprechen dem Aufwand des Vorjahres und sind CHF 62'000 tiefer als budgetiert. Die Transport- und Entsorgungskosten sind CHF 10'000 höher als erwartet.

Der Gemeinderat hat zur Sicherstellung der Kostendeckung eine Erhöhung der Abfallgrundgebühr von bisher CHF 18 auf neu CHF 20 je Entsorgungseinheit per 1. Januar 2022 beschlossen. Das Defizit wurde 2022 abgetragen.

Der Ertragsüberschuss 2023 von CHF 116'000 wird der Spezialfinanzierung Abfall gutgeschrieben.

1.8 Spezialfinanzierungen mit Gemeindereglement

SF Feuerwehr		Rechnung 2023	Budget 2023	Rechnung 2022
Erfolg		-35'560.69	-149'900.00	2'681.36
Verwaltungsvermögen	31. Dezember	1'387'468.25		1'666'837.55
Eigenkapital SF	31. Dezember	740'161.39		775'722.08

Der gesamte Aufwand wurde gegenüber dem Budget um rund CHF 48'000 unterschritten. Der Aufwand für Sold ist abhängig von der Art und Anzahl der Ernstfalleinsätze. Der Personalaufwand liegt CHF 47'000 unter dem Budget. Der Sachaufwand entspricht mit CHF 282'000 dem Budget. Der verrechnete Aufwand ist gegenüber dem Budget CHF 16'000 höher.

Die Feuerwehr-Ersatzabgaben sind wegen vieler Nachzahlungen aus Vorjahren aufgrund der zeitlichen Veranlagung CHF 38'000 höher als budgetiert. Den Anschlussgemeinden wurden CHF 97'000 verrechnet.

SF Forst		Rechnung 2023	Budget 2023	Rechnung 2022
Erfolg		-120'647.71	-59'700.00	459.08
Auflösung SF z.G. allg. HH	31. Dezember	-213'845.23		
Verwaltungsvermögen	31. Dezember	6'244.25		9'366.35
Eigenkapital SF	31. Dezember	0.00		334'492.94

Die Einnahmen aus Stamm-, Industrie- und Brennholzverkauf betragen CHF 213'000 (Vorjahr CHF 189'000) und liegen damit CHF 53'000 über dem Budget. Der Anteil an den Gründungskosten der Forst Region Thun AG hat CHF 89'500 betragen. Zusätzlich ist die Gemeinde mit einem Aktienkapital von CHF 48'000 an der Forst Region Thun AG beteiligt. Aus Risikoüberlegungen wurde das Aktienkapital im Rechnungsjahr vollständig zu Lasten der Spezialfinanzierung Forst wertberichtigt. Die Gründungskosten und die Wertberichtigung von total CHF 138'000.00 sind im Ergebnis enthalten.

Als Folge der Gründung der Forst Region Thun AG und somit der Regionalisierung der Forstaufgaben wurde das Reglement über die Spezialfinanzierung Forst per Ende 2023 aufgehoben und der Saldo Rechnungsausgleich von CHF 213'845.23 einmalig in der Funktion 9950 ertragswirksam zugunsten des Allgemeinen Haushalts aufgelöst.

1.9 Finanz- und Lastenausgleich

Der Finanz- und Lastenausgleich ist das Hauptinstrument zur Verringerung der Unterschiede zwischen finanzschwachen und finanzstarken Gemeinden. Er dient als Steuerkraftausgleich. Als Berechnungsgrundlage dient der harmonisierte ordentliche Steuerertrag der Gemeinden. Dieser wird mit einem Harmonisierungsfaktor ermittelt und ermöglicht eine Vergleichbarkeit des Steuerertrages unter den einzelnen Gemeinden. Der harmonisierte Steuerertrag der jeweiligen Gemeinde wird indexiert und zum sogenannten harmonisierten Steuerertragsindex HEI. Gemeinden mit einem HEI über 100 zahlen eine Ausgleichsleistung, Gemeinden mit einem HEI unter 100 erhalten einen Zuschuss. Steffisburg erhält einen Zuschuss. Der HEI für den Vollzug 2023 betrug 89,9 %. Gemeinden, die

aufgrund ihrer soziodemografischen Situation belastet sind, erhalten den soziodemografischen Zuschuss. Dieser dient zur Deckung der Selbstbehalte bei verschiedenen Angeboten der institutionellen Sozialhilfe wie zum Beispiel der Jugendarbeit und familienergänzenden Betreuungsangeboten.

Bei der Lastenverteilung handelt es sich um die so genannten Verbundaufgaben, welche vom Kanton und den Gemeinden gemeinsam finanziert werden.

Die Zahlungen an den Lastenausgleich Gehaltskosten der Volksschulen betragen CHF 5,8 Millionen, CHF 81'000 mehr als budgetiert.

Der Lastenausgleich Sozialversicherung Ergänzungsleistungen wird je zur Hälfte durch den Kanton und die Gemeinden finanziert. Er beinhaltet die Kosten zur Deckung des allgemeinen Lebensbedarfs und zur Sicherstellung des Aufenthalts in den Heimen sowie an den Krankenkassenprämien. Der Beitrag fiel CHF 571'000 tiefer aus als aufgrund der kantonalen Angaben budgetiert.

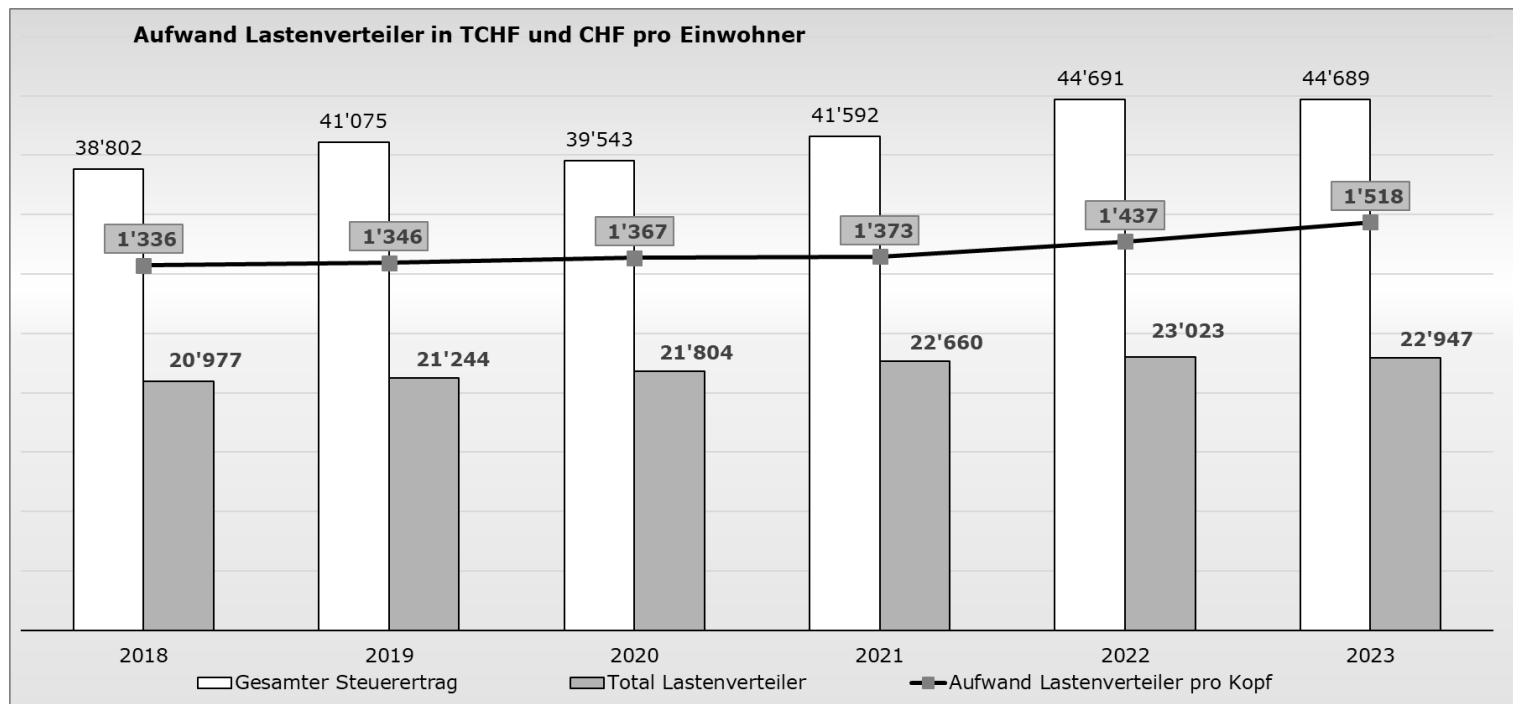
Die Kosten für den Lastenausgleich Sozialhilfe werden je hälftig durch den Kanton und die Gemeinden übernommen. Der Aufwand liegt inklusive der jährlichen Abgrenzung CHF 809'000 unter dem Budget. Die Kostensteigerungen sind nicht wie vom Kanton erwartet eingetreten. Budgetiert waren 16'060 Einwohner à CHF 580, bezahlt werden mussten 16'020 Einwohner à CHF 517 für den Aufwand 2022. Zusätzlich wurde der prognostizierte Aufwand 2023 bzw. die Differenz zum Vorjahr mit 16'152 Einwohner à CHF 565 abgegrenzt.

Der Beitrag an die Lastenverteilung des öffentlichen Verkehrs berechnet sich zu 2/3 aus dem Anteil an ÖV-Punkten und zu 1/3 nach der Bevölkerung. Der Kanton verrechnete CHF 102'000 weniger als erwartet.

Lastenverschiebungen der Aufgabenteilung zwischen Kanton und Gemeinden werden in Form des Lastenausgleichs "Neue Aufgabenteilung" gegenseitig verrechnet (so genannte Globalbilanz). Der Aufwand im Berichtsjahr entspricht mit CHF 2'950'000 den Erwartungen.

Die Entwicklung der Beitragszahlungen im Finanz- und Lastenausgleich in der Übersicht.

Finanz- und Lastenausgleich	Konto	Budget 2023 CHF	Rechnung 2023 CHF	Rechnung 2022 CHF	Rechnung 2021 CHF	Rechnung 2020 CHF
Disparitätenabbau	9300.4622	1'650'000	1'658'778	1'417'734	1'474'914	1'134'314
Soziodemografischer Zuschuss	9300.4621	185'000	188'824	183'319	180'849	157'710
Kompensation Einbussen Fusion	9300.4621	54'500	54'415	54'415	54'415	54'415
Total Finanzausgleich		1'889'500	1'902'017	1'655'468	1'710'178	1'346'439
Interventionskosten Kapo	1110.3631	80'300	80'100	80'110	79'420	79'230
Gehaltskosten Kindergarten netto	2110.3611	748'000	817'939	791'057	716'451	681'662
Gehaltskosten Primarstufe netto	2120.3611	3'086'000	3'223'664	3'168'900	3'016'256	2'861'392
Gehaltskosten Sekundarstufe netto	2130.3611	1'848'000	1'722'303	1'720'779	1'506'873	1'461'378
Ergänzungsleistungen	5320.3631	3'986'500	3'415'697	3'715'254	3'838'187	3'719'189
Sozialhilfe	5799.3611	9'580'600	8'771'539	8'647'792	8'668'851	8'120'931
Öffentlicher Verkehr	6291.3631	2'002'900	1'901'304	1'872'631	1'739'138	1'887'298
Familienzulagen	5410.3631	81'000	64'806	60'632	106'022	56'591
Neue Aufgabenteilung	9300.3621	2'959'000	2'950'003	2'965'207	2'988'744	2'936'679
Total Lastenausgleich		24'372'300	22'947'355	23'022'362	22'659'942	21'804'350
In % des Steuerertrags		57	51	52	54	55
Massgebliche Einwohnerzahl		16'405	16'152	16'020	16'022	15'884
Aufwand pro Einwohner		1'486	1'518	1'437	1'373	1'367
Saldo zulasten Gemeinde		22'482'800	21'045'338	21'366'895	20'949'764	20'457'911



Diese Grafik zeigt, dass über 50 % des Gesamtsteuerertrages für Verbundaufgaben (Lastenverteilung) ausgegeben werden.

1.10 Investitionsrechnung

Es wurden Nettoinvestitionen von CHF 3'133'172 getätigt, budgetiert waren CHF 15'835'000.

Weitere Informationen sind in Ziffer 4.2 und Ziffer 12, detaillierte Investitionsrechnung ersichtlich.

1.11 Bilanz

Seit dem 1. Januar 2023 ist die Bilanzsumme um CHF 6'934'877 gestiegen. Sie beträgt per 31. Dezember 2023 total CHF 130'693'181. Das Finanzvermögen erhöhte sich auf CHF 88'015'664 (+ CHF 7'005'298). Das Verwaltungsvermögen reduzierte sich nach Aktivierung der Nettoinvestitionen und Vornahme der Abschreibungen um CHF 70'418. Es beträgt neu CHF 42'677'517. Das Fremdkapital erhöhte sich um CHF 1'472'242 auf CHF 18'132'499. Der Bilanzüberschuss,

das massgebende Eigenkapital (299) beläuft sich am Jahresende auf CHF 73'251'898. Bei dieser Bilanzposition handelt es sich nicht etwa um Geldmittel, sondern sie stellt lediglich das gesamte Nettovermögen dar (Finanz- und Verwaltungsvermögen abzüglich Fremdkapital).

1.12 Geldflussrechnung

Die Geldflussrechnung gibt ein Bild der liquiditätswirksamen operativen Zahlungen, der Finanzierungszahlungen und der Investitionszahlungen. Sie ist ein zentrales Steuerungsinstrument. Der Geldfluss (Cashflow) zeigt die Leistungsfähigkeit der Gemeinde, ihre Leistungsfähigkeit zu erhalten, Investitionen zu tätigen und Finanzverbindlichkeiten zu tilgen.

1.13 Nachkredite

Die Nachkredite betragen CHF 6'152'834. Davon sind CHF 3'334'015 gebundene Nachkredite (Vorjahr CHF 2'331'615) und CHF 2'112'560 neue Ausgaben in der Kompetenz des Gemeinderats (Vorjahr CHF 1'977'485). In den Zuständigkeitsbereich des Grossen Gemeinderates fallen gemäss Gemeindeordnung Überschreitungen von mehr als 10 % des budgetierten Betrages bzw. von mehr als CHF 30'000 für wiederkehrende und mehr als CHF 150'000 für einmalige Ausgaben.

Der Grosse Gemeinderat hat 27. November 2020 für die Sanierung des Bauernhauses Scheidgasse 4 und den Einbau von Räumlichkeiten für (Musik)vereine Gesamtkosten von CHF 1'632'000 bewilligt. Davon werden CHF 280'500 zulasten der Erfolgsrechnung, Funktion Musik und Theater und CHF 159'500 Funktion Liegenschaften Finanzvermögen verbucht, weil diese Anteile nicht aktivierbar sind. Die nicht aktivierbaren Kosten des Projekts betragen im 2023 CHF 5'509 für den Teil Verwaltungsvermögen. Sie wurden formell als Nachkredit erfasst.

Der Grosse Gemeinderat hat am 29. April 2022 für die Solidarität der Kriegsopfer der Ukraine einen Verpflichtungskredit zu Lasten der Erfolgsrechnung von maximal CHF 151'000 beschlossen. Im 2023 wurden Kosten von CHF 7'572 verursacht. Sie wurden formell als Nachkredit erfasst soweit erforderlich.

2023 wurden aufgrund der verschobenen Investitionen kurzfristig CHF 15,0 Millionen in Festgeldern angelegt. Das Ergebnis der Geldflussrechnung ist deshalb negativ und beträgt CHF 10,9 Millionen (vgl. auch Ziffer 6).

Der Grosse Gemeinderat hat am 28. April 2023 für den Ersatz der Schulverwaltungssoftware einmalige Kosten von CHF 93'000 bewilligt. Im 2023 wurden davon CHF 81'292 beansprucht und soweit erforderlich formell als Nachkredit erfasst.

Der Grosse Gemeinderat hat am 26. August 2023 für den Fernwärmeanschluss der Schulanlage Erlen Gesamtkosten von CHF 210'000 zulasten der Erfolgsrechnung bewilligt. Der Gemeinderat hat am 30. Januar 2023 zusätzlich einen Nachkredit von CHF 35'000 bewilligt. Die Gesamtkosten betragen neu CHF 245'000. Im 2023 wurden Kosten von CHF 236'723 verursacht. Sie wurden formell als Nachkredit erfasst.

Der Grosse Gemeinderat hat am 21. Oktober 2022 für den Ersatz der Mess-Regeltechnik Badewasser-Aufbereitung im Schwimmbad Gesamtkosten von CHF 159'000 bewilligt. Der Gemeinderat hat am 25. März 2024 zusätzlich einen Nachkredit von CHF 4'575 bewilligt. Im 2023 wurden Kosten von CHF 163'575 verursacht. Sie wurden soweit erforderlich formell als Nachkredit erfasst.

Ansonsten fallen keine weiteren Nachkredite in die Kompetenz des Grossen Gemeinderats.

2 Eckdaten

2.1 Übersicht

	Rechnung 2023	Budget 2023	Rechnung 2022
Jahresergebnis ER Gesamthaushalt	8'891'551.39	-912'700.00	10'002'599.54
Jahresergebnis ER Allgemeiner Haushalt	9'432'485.34		10'183'606.85
Jahresergebnis Spezialfinanzierungen	-540'933.95	-912'700.00	-181'007.31
Steuerertrag natürliche Personen	35'628'456.60	34'595'000.00	34'690'923.40
Steuerertrag juristische Personen	1'608'254.55	2'579'000.00	3'328'930.20
Liegenschaftssteuer	4'013'760.55	3'860'000.00	3'814'124.80
Nettoinvestitionen	3'133'172.19	15'835'000.00	2'292'368.05
Bestand Finanzvermögen	88'015'664.07		81'010'365.98
Bestand Verwaltungsvermögen Gesamthaushalt	42'677'517.30		42'747'938.26
Bestand Verwaltungsvermögen Allgemeiner Haushalt	36'296'593.30		36'490'948.76
Bestand Verwaltungsvermögen Spezialfinanzierungen	6'380'924.00		6'256'989.50
Fremdkapital	18'132'499.19		16'660'257.16
Eigenkapital	112'560'682.18		107'098'047.08
Reserven	3'382'686.55		3'382'686.55
Bilanzüberschuss /-fehlbetrag	73'251'898.31		63'819'412.97

2.2 Selbstfinanzierung / Finanzierungsergebnis

		Rechnung 2023	Budget 2023	Rechnung 2022
90	Ergebnis Gesamthaushalt	8'891'551.39	-912'700.00	10'002'599.54
33	Abschreibung Verwaltungsvermögen	3'139'183.85	3'307'700.00	3'082'202.70
35	Einlagen in Fonds und Spezialfinanzierungen	884'872.35	797'000.00	798'665.00
45	Entnahmen aus Fonds und Spezialfinanzierungen	-381'565.85	-408'900.00	-199'756.45
364	Wertberichtigung Darlehen Verwaltungsvermögen			1.00
365	Wertberichtigung Beteiligungen Verwaltungsvermögen	15'461.80		
366	Abschreibungen Investitionsbeiträge	48'947.50	73'300.00	48'443.80
389	Einlagen in das Eigenkapital	299'328.80	4'250'300.00	409'297.65
489	Entnahmen aus dem Eigenkapital	-4'017'706.36	-3'860'400.00	-4'688'749.47
4490	Aufwertung Verwaltungsvermögen			
	Selbstfinanzierung	8'880'073.48	3'246'300.00	9'452'703.77
Nettoinvestitionen				
6900	Investitionsausgaben	5'017'994.84	18'535'000.00	3'114'003.25
5900	Investitionseinnahmen	1'884'822.65	2'700'000.00	821'635.20
	Nettoinvestitionen	3'133'172.19	15'835'000.00	2'292'368.05
	Finanzierungsergebnis	5'746'901.29	-12'588'700.00	7'160'335.72

Die Selbstfinanzierung fällt 2023 höher aus als erwartet. Als Folge der deutlich tieferen Nettoinvestitionen resultiert ein positives Finanzierungsergebnis von CHF 5,7 Millionen.

2.3 Gestufte Erfolgsausweise

2.3.1 Gesamthaushalt

		Rechnung 2023	Budget 2023	Rechnung 2022
	Betrieblicher Aufwand			
30	Personalaufwand	14'228'858.65	14'925'700.00	13'691'903.15
31	Sach- und übriger Betriebsaufwand	10'891'951.58	10'534'100.00	9'377'117.85
33	Abschreibungen Verwaltungsvermögen	3'139'183.85	3'307'700.00	3'082'202.70
35	Einlagen Fonds und Spezialfinanzierungen	884'872.35	797'000.00	798'665.00
36	Transferaufwand	35'761'502.52	37'844'000.00	34'215'729.82
37	Durchlaufende Beiträge	470'823.95	671'000.00	592'511.45
	Betrieblicher Aufwand	65'377'192.90	68'079'500.00	61'758'129.97
	Betrieblicher Ertrag			
40	Fiskalertrag	45'044'527.85	43'284'000.00	44'948'084.95
41	Regalien und Konzessionen	433'894.95	465'000.00	436'128.55
42	Entgelte	8'505'195.42	7'923'600.00	8'420'742.18
43	Verschiedene Erträge	0.00	0.00	115'781.35
45	Entnahmen Fonds u. Spezialfinanzierungen	381'565.85	408'900.00	199'756.45
46	Transferertrag	12'966'331.09	13'720'000.00	11'512'353.12
47	Durchlaufende Beiträge	470'823.95	671'000.00	592'511.45
	Betrieblicher Ertrag	67'802'339.11	66'472'500.00	66'225'358.05
	Ergebnis aus betrieblicher Tätigkeit	2'425'146.21	-1'607'000.00	4'467'228.08
34	Finanzaufwand	503'756.86	467'300.00	935'322.65
44	Finanzertrag	3'037'939.25	1'551'500.00	2'191'242.29
	Ergebnis aus Finanzierung	2'534'182.39	1'084'200.00	1'255'919.64
	Operatives Ergebnis	4'959'328.60	-522'800.00	5'723'147.72
38	Ausserordentlicher Aufwand	299'328.80	4'250'300.00	409'297.65
48	Ausserordentlicher Ertrag	4'231'551.59	3'860'400.00	4'688'749.47
	Ausserordentliches Ergebnis	3'932'222.79	-389'900.00	4'279'451.82
	Gesamtergebnis Erfolgsrechnung	8'891'551.39	-912'700.00	10'002'599.54
	(+ = Ertragsüberschuss / - = Aufwandüberschuss)			

2.3.2 Allgemeiner Haushalt

		Rechnung 2023	Budget 2023	Rechnung 2022
	Betrieblicher Aufwand			
30	Personalaufwand	13'616'470.60	14'171'800.00	13'064'433.65
31	Sach- und übriger Betriebsaufwand	8'039'129.04	7'587'400.00	6'926'394.06
33	Abschreibungen Verwaltungsvermögen	2'792'194.60	2'913'000.00	2'738'549.35
35	Einlagen Fonds und Spezialfinanzierungen	95'545.35	0.00	0.00
36	Transferaufwand	33'943'837.07	36'054'700.00	33'033'438.87
37	Durchlaufende Beiträge	470'823.95	671'000.00	592'511.45
	Betrieblicher Aufwand	58'958'000.61	61'397'900.00	56'355'327.38
	Betrieblicher Ertrag			
40	Fiskalertrag	45'044'527.85	43'284'000.00	44'948'084.95
41	Regalien und Konzessionen	433'808.95	465'000.00	436'128.55
42	Entgelte	4'013'631.48	3'581'200.00	4'293'901.00
43	Verschiedene Erträge	0.00	0.00	115'781.35
45	Entnahmen Fonds u. Spezialfinanzierungen	0.00	0.00	0.00
46	Transferertrag	12'056'741.44	12'712'000.00	10'628'104.47
47	Durchlaufende Beiträge	470'823.95	671'000.00	592'511.45
	Betrieblicher Ertrag	62'019'533.67	60'713'200.00	61'014'511.77
	Ergebnis aus betrieblicher Tätigkeit	3'061'533.06	-684'700.00	4'659'184.39
	Ergebnis aus Finanzierung			
34	Finanzaufwand	502'377.01	441'600.00	933'310.05
44	Finanzertrag	2'941'106.50	1'516'200.00	2'178'280.69
	Ergebnis aus Finanzierung	2'438'729.49	1'074'600.00	1'244'970.64
	Operatives Ergebnis	5'500'262.55	389'900.00	5'904'155.03
	Ausserordentliches Ergebnis			
38	Ausserordentlicher Aufwand	299'328.80	4'250'300.00	409'297.65
48	Ausserordentlicher Ertrag	4'231'551.59	3'860'400.00	4'688'749.47
	Ausserordentliches Ergebnis	3'932'222.79	-389'900.00	4'279'451.82
	Gesamtergebnis Erfolgsrechnung	9'432'485.34	0.00	10'183'606.85
	(+ = Ertragsüberschuss / - = Aufwandüberschuss)			

2.3.3 SF Feuerwehr

	Rechnung 2023	Budget 2023	Rechnung 2022
	Betrieblicher Aufwand		
30	Personalaufwand	466'269.55	424'473.35
31	Sach- und übriger Betriebsaufwand	281'802.04	203'700.64
33	Abschreibungen Verwaltungsvermögen	279'369.30	279'369.35
35	Einlagen Fonds und Spezialfinanzierungen	0.00	0.00
36	Transferaufwand	135'732.90	117'297.85
37	Durchlaufende Beiträge	0.00	0.00
	Betrieblicher Aufwand	1'163'173.79	1'024'841.19
	Betrieblicher Ertrag		
40	Fiskalertrag	0.00	0.00
41	Regalien und Konzessionen	0.00	0.00
42	Entgelte	915'220.65	849'415.45
43	Verschiedene Erträge	0.00	0.00
45	Entnahmen Fonds u. Spezialfinanzierungen	0.00	0.00
46	Transferertrag	213'506.35	179'375.75
47	Durchlaufende Beiträge	0.00	0.00
	Betrieblicher Ertrag	1'128'727.00	1'028'791.20
	Ergebnis aus betrieblicher Tätigkeit	-34'446.79	3'950.01
34	Finanzaufwand	1'113.90	1'458.65
44	Finanzertrag	0.00	190.00
	Ergebnis aus Finanzierung	-1'113.90	-1'268.65
	Operatives Ergebnis	-35'560.69	2'681.36
38	Ausserordentlicher Aufwand	0.00	0.00
48	Ausserordentlicher Ertrag	0.00	0.00
	Ausserordentliches Ergebnis	0.00	0.00
	Gesamtergebnis Erfolgsrechnung	-35'560.69	2'681.36
	(+ = Ertragsüberschuss / - = Aufwandüberschuss)		

2.3.4 SF Abwasser

		Rechnung 2023	Budget 2023	Rechnung 2022
	Betrieblicher Aufwand			
30	Personalaufwand	0.00	0.00	0.00
31	Sach- und übriger Betriebsaufwand	775'544.10	824'000.00	474'596.60
33	Abschreibungen Verwaltungsvermögen	40'496.95	87'200.00	37'160.90
35	Einlagen Fonds und Spezialfinanzierungen	789'327.00	797'000.00	798'665.00
36	Transferaufwand	1'340'457.20	1'487'600.00	880'124.65
37	Durchlaufende Beiträge	0.00	0.00	0.00
	Betrieblicher Aufwand	2'945'825.25	3'195'800.00	2'190'547.15
	Betrieblicher Ertrag			
40	Fiskalertrag	0.00	0.00	0.00
41	Regalien und Konzessionen	0.00	0.00	0.00
42	Entgelte	1'923'169.40	1'918'500.00	1'595'750.30
43	Verschiedene Erträge	0.00	0.00	0.00
45	Entnahmen Fonds u. Spezialfinanzierungen	381'565.85	408'900.00	199'756.45
46	Transferertrag	53'250.00	40'000.00	0.00
47	Durchlaufende Beiträge	0.00	0.00	0.00
	Betrieblicher Ertrag	2'357'985.25	2'367'400.00	1'795'506.75
	Ergebnis aus betrieblicher Tätigkeit	-587'840.00	-828'400.00	-395'040.40
34	Finanzaufwand	0.00	0.00	0.00
44	Finanzertrag	87'469.75	26'900.00	4'501.75
	Ergebnis aus Finanzierung	87'469.75	26'900.00	4'501.75
	Operatives Ergebnis	-500'370.25	-801'500.00	-390'538.65
38	Ausserordentlicher Aufwand	0.00	0.00	0.00
48	Ausserordentlicher Ertrag	0.00	0.00	0.00
	Ausserordentliches Ergebnis	0.00	0.00	0.00
	Gesamtergebnis Erfolgsrechnung	-500'370.25	-801'500.00	-390'538.65
	(+ = Ertragsüberschuss / - = Aufwandüberschuss)			

2.3.5 SF Abfall

	Rechnung 2023	Budget 2023	Rechnung 2022
	Betrieblicher Aufwand		
30	Personalaufwand	0.00	0.00
31	Sach- und übriger Betriebsaufwand	1'719'284.15	1'699'611.95
33	Abschreibungen Verwaltungsvermögen	24'000.90	24'000.95
35	Einlagen Fonds und Spezialfinanzierungen	0.00	0.00
36	Transferaufwand	143'140.55	157'741.05
37	Durchlaufende Beiträge	0.00	0.00
	Betrieblicher Aufwand	1'886'425.60	1'881'353.95
	Betrieblicher Ertrag		
40	Fiskalertrag	0.00	0.00
41	Regalien und Konzessionen	86.00	0.00
42	Entgelte	1'440'356.80	1'492'333.85
43	Verschiedene Erträge	0.00	0.00
45	Entnahmen Fonds u. Spezialfinanzierungen	0.00	0.00
46	Transferertrag	557'665.45	591'736.95
47	Durchlaufende Beiträge	0.00	0.00
	Betrieblicher Ertrag	1'998'108.25	2'084'070.80
	Ergebnis aus betrieblicher Tätigkeit	111'682.65	202'716.85
34	Finanzaufwand	265.95	553.95
44	Finanzertrag	4'228.00	4'228.00
	Ergebnis aus Finanzierung	3'962.05	3'674.05
	Operatives Ergebnis	115'644.70	206'390.90
38	Ausserordentlicher Aufwand	0.00	0.00
48	Ausserordentlicher Ertrag	0.00	0.00
	Ausserordentliches Ergebnis	0.00	0.00
	Gesamtergebnis Erfolgsrechnung	115'644.70	206'390.90
	(+ = Ertragsüberschuss / - = Aufwandüberschuss)		

2.3.6 SF Forst

	Rechnung 2023	Budget 2023	Rechnung 2022
	Betrieblicher Aufwand		
30	Personalaufwand	146'118.50	202'996.15
31	Sach- und übriger Betriebsaufwand	76'192.25	72'814.60
33	Abschreibungen Verwaltungsvermögen	3'122.10	3'122.15
35	Einlagen Fonds und Spezialfinanzierungen	0.00	0.00
36	Transferaufwand	198'334.80	27'127.40
37	Durchlaufende Beiträge	0.00	0.00
	Betrieblicher Aufwand	423'767.65	306'060.30
	Betrieblicher Ertrag		
40	Fiskalertrag	0.00	0.00
41	Regalien und Konzessionen	0.00	0.00
42	Entgelte	212'817.09	189'341.58
43	Verschiedene Erträge	0.00	0.00
45	Entnahmen Fonds u. Spezialfinanzierungen	0.00	0.00
46	Transferertrag	85'167.85	113'135.95
47	Durchlaufende Beiträge	0.00	0.00
	Betrieblicher Ertrag	297'984.94	302'477.53
	Ergebnis aus betrieblicher Tätigkeit	-125'782.71	-3'582.77
	Ergebnis aus Finanzierung		
34	Finanzaufwand	0.00	0.00
44	Finanzertrag	5'135.00	4'041.85
	Ergebnis aus Finanzierung	5'135.00	4'041.85
	Operatives Ergebnis	-120'647.71	459.08
	Ausserordentliches Ergebnis		
38	Ausserordentlicher Aufwand	0.00	0.00
48	Ausserordentlicher Ertrag	0.00	0.00
	Ausserordentliches Ergebnis	0.00	0.00
	Gesamtergebnis Erfolgsrechnung	-120'647.71	459.08
	(+ = Ertragsüberschuss / - = Aufwandüberschuss)		

Als Folge der Gründung der Forst Region Thun AG und somit der Regionalisierung der Forstaufgaben wurde das Reglement über die Spezialfinanzierung Forst per Ende 2023 aufgehoben und der Saldo des Bilanzkontos Rechnungsausgleich von CH 213'845.23 einmalig in der Funktion 9950 ertragswirksam zugunsten des Allgemeinen Haushalts aufgelöst.

3 Bilanz

		1.1.2023	Zuwachs	Abgang	31.12.2023
	Aktiven	123'758'304.24	300'338'774.80	293'403'897.67	130'693'181.37
10	Finanzvermögen	81'010'365.98	292'892'826.71	285'887'528.62	88'015'664.07
100	Flüssige Mittel u. kurzfrist. Geldanlagen	22'108'261.00	140'657'565.14	151'599'807.06	11'166'019.08
101	Forderungen	19'416'252.77	108'588'554.67	107'542'116.80	20'462'690.64
102	Kurzfristige Finanzanlagen	5'000'000.00	40'000'000.00	25'000'000.00	20'000'000.00
104	Aktive Rechnungsabgrenzungen	1'362'605.75	1'737'300.07	1'333'329.90	1'766'575.92
107	Finanzanlagen	8'264'304.11	1'027'983.63	13'938.81	9'278'348.93
108	Sachanlagen FV	24'858'942.35	881'423.20	398'336.05	25'342'029.50
14	Verwaltungsvermögen	42'747'938.26	7'445'948.09	7'516'369.05	42'677'517.30
140	Sachanlagen VV	22'532'065.76	5'486'268.24	5'669'355.05	22'348'978.95
142	Immaterielle Anlagen/Informatik	1'514'226.45	1'664'727.85	1'798'066.50	1'380'887.80
144	Darlehen	8'920'001.00			8'920'001.00
145	Beteiligungen, Grundkapitalien	8'738'712.00	32'538.20		8'771'250.20
146	Investitionsbeiträge	1'042'933.05	262'413.80	48'947.50	1'256'399.35
	Passiven	123'758'304.24	94'767'500.24	87'832'623.11	130'693'181.37
20	Fremdkapital	16'660'257.16	73'851'562.20	72'379'320.17	18'132'499.19
200	Laufende Verbindlichkeiten	2'487'727.32	60'162'441.28	59'239'312.88	3'410'855.72
204	Passive Rechnungsabgrenzungen	13'348'018.20	13'560'467.30	12'960'471.80	13'948'013.70
205	Kurzfristige Rückstellungen		12'800.00		12'800.00
208	Langfristige Rückstellungen	32'600.00			32'600.00
209	Verbindlichk.ggü.Fonds im FK	791'911.64	115'853.62	179'535.49	728'229.77
29	Eigenkapital	107'098'047.08	20'915'938.04	15'453'302.94	112'560'682.18
290	Verpfl.(+),Vorschüsse(-)ggü.Spezialfin.	18'955'270.46	211'190.05	2'362'448.83	16'804'011.68
293	Vorfinanzierungen	13'649'369.93	1'088'655.80	934'827.70	13'803'198.03
294	Reserven	3'382'686.55			3'382'686.55
296	Neubewertungsreserve Finanzvermögen	7'291'307.17		1'972'419.56	5'318'887.61
299	Bilanzüberschuss /-fehlbetrag	63'819'412.97	19'616'092.19	10'183'606.85	73'251'898.31

Das Finanzvermögen beläuft sich auf CHF 88'016'000. Es setzt sich aus flüssigen Mitteln und kurzfristigen Geldmarktanlagen, Forderungen, aktiven Rechnungsabgrenzungen, Finanzanlagen und Sachanlagen Finanzvermögen zusammen. Das Finanzvermögen hat 2023 insgesamt um CHF 7'005'000 zugenommen. Die flüssigen Mittel und kurzfristigen Geldmarktanlagen wurden um CHF 10'942'000 reduziert und aufgrund der Zinssituation kurzfristig angelegt. Die Forderungen gegenüber Dritten sowie Bund, Kanton und Gemeinden betragen zum Jahresende CHF 20'463'000. Sie haben sich um CHF 1'046'000 erhöht. Die grösste Position, die Steuerausstände natürliche und juristische Personen beträgt am Bilanzstichtag CHF 11'389'000. Sie hat sich 2023 um CHF 359'000 erhöht. Aus den Steuerjahren 2022 und älter bestehen ergebniswirksam verbuchte Erträge, welche noch nicht bezahlt worden sind, von CHF 3'555'000 (Vorjahr CHF 3'725'000). Aus dem Steuerjahr 2023 bestehen per Jahresende offene Forderungen, vor allem Ratenrechnungen für periodische Steuern von CHF 7'801'000. Per Bilanzstichtag bestehen kurzfristige Finanzanlagen von CHF 20'000'000 mit einer festen Laufzeit bis zu einem Jahr.

Aktien und Anteilscheine müssen jährlich zu Marktwerten bilanziert werden. Dies führte dazu, dass diese Positionen netto um CHF 832'000 aufgewertet werden

konnten. Sie hatten per Ende 2023 einen Wert von CHF 5'734'000. Die übrigen langfristigen Finanzanlagen in Form von Anlagefonds hatten am Jahresende einen Wert von CHF 3'508'000. Die Sachanlagen des Finanzvermögens, das sind Grundstücke, Baurechtspartellen und Gebäude, nahmen insgesamt als Folge von zwei neuen amtlichen Werten um CHF 483'000 zu.

Als sichere Finanzanlagen im Sinne des Gemeinderechts gelten auch Anlagen gemäss der Verordnung über die berufliche Alters-, Hinterlassenen- und Invalidenvorsorge (BVV2). Die Verordnung sieht in Art. 54a eine Begrenzung pro Aktiengesellschaft von maximal 5 % des Vermögens vor. Die Aktien der BKW AG mit einem Marktwert von CHF 5,5 Millionen per 31. Dezember 2023 übersteigen diese Vorgabe. Der Gemeinderat macht von der erweiterten Anlagemöglichkeit für die Begrenzung der Einzeltitel gemäss Art. 54 a BVV2 Gebrauch. Er beurteilt die Risiken für diese Titel als vertretbar.

Das Verwaltungsvermögen dient der unmittelbaren Aufgabenerfüllung der Gemeinde. Es veränderte sich in der Periode wie folgt:

Verwaltungsvermögen		CHF
Anfangsbestand	01.01.2023	42'747'938.26
Nettoinvestitionen		3'133'172.19
Planmässige Abschreibungen bestehendes Verwaltungsvermögen Einführung HRM2 Steffisburg	10 %	-2'242'432.60
Planmässige Abschreibungen bestehendes Verwaltungsvermögen Einführung HRM2 Schwendibach	6.25 %	-3'036.10
Planmässige Abschreibungen Verwaltungsvermögen ab 2016 bzw. Inbetriebnahme	Nutzungsdauer	-942'662.65
Ausserplanmässige Abschreibungen Verwaltungsvermögen infolge vorzeitigem Wertverlust		0.00
Wertberichtigungen Darlehen und Beteiligungen		-15'461.80
Endbestand	31.12.2023	42'677'517.30

Das Fremdkapital nahm um CHF 1'472'000 zu. Es beträgt am Jahresende CHF 18'132'000. Die laufenden Verbindlichkeiten betragen per Ende Jahr CHF 3'411'000 (+CHF 1'472'000). Sie sind durch ausreichende flüssige Mittel und kurzfristige Festgelder gedeckt. Die Passiven Rechnungsabgrenzungen, welche die Abgrenzungen der Lastenverteiler enthalten, haben um CHF 600'000 zugenommen. Sie betragen per Bilanzstichtag CHF 13'948'000.

Die Verbindlichkeiten gegenüber Legaten und Stiftungen betragen Ende des Berichtsjahrs CHF 728'000. Sie haben um CHF 64'000 abgenommen.

Spezialfinanzierungen, Vorfinanzierungen und die Neubewertungsreserve Finanzvermögen inkl. der neuen Schwankungsreserve werden im Eigenkapital (29) geführt. Die Spezialfinanzierungen Feuerwehr, Abwasser, Abfall und Forst dienen dem Ausgleich des Rechnungsergebnisses der entsprechenden Funktionen.

Die im Zusammenhang mit der Ausgliederung des EWV in die NetZulg AG gebildete Spezialfinanzierung von CHF 23'872'400 muss während 16 Jahren erfolgswirksam aufgelöst werden. Die Entnahme der achten Tranche von CHF 1,5 Millionen reduzierte die Bilanzposition auf CHF 11'936'000.

Die Vorfinanzierungen SF Mehrwertabgabe, SF Buchgewinne Grundstücke Finanzvermögen, SF Grabunterhalt, SF Höchhus, SF Förderung Energieeffizienz und Werterhalt Abwasserentsorgung haben um CHF 154'000 zugenommen. Die zweckgebundenen Mittel betragen per Bilanzstichtag CHF 13'803'000. Für den Abbruch der Gebäude Pappelweg 17 und 21 sind der SF Buchgewinne Grundstücke Finanzvermögen CHF 24'000 entnommen worden. Dem Grabunterhalt wurden netto CHF 6'000 belastet (einmalige Gebühren Grabunterhalte abzüglich Kosten für Grabunterhalte und Bepflanzungen). Für die Förderung der Energieeffizienz sind noch Mittel von CHF 6'000 vorhanden. Sie wird aber laufend neu gespiesen. Die Einlage in den Werterhalt Abwasser war im Umfang von CHF 789'000 zu tätigen. Für Abschreibungen Abwasser und werterhaltenden Unterhalt zu Lasten der Erfolgsrechnung konnten CHF 3820'000 entnommen werden. Per Ende 2023 bestehen für den Erhalt der Abwasserinfrastrukturen zweckgebundene Reserven von CHF 12'189'000.

Per 1. Januar 2016 wurde das Finanzvermögen gemäss Übergangsbestimmungen zur Einführung von HRM2 (Anhang 1 GV) neu bewertet und dadurch vorhandene stille Reserven aufgelöst. Der Neubewertungsgewinn bei den Wertchriften betrug CHF 1,7 Millionen. Bei den Grundstücken und Liegenschaften

führte die Neubewertung zu einer Erhöhung des Vermögens von rund CHF 13,8 Millionen. Der gesamte buchmässige Zuwachs von CHF 15,4 Millionen musste in die Neubewertungsreserve eingelegt werden. Entnahmen aus der Neubewertungsreserve sind zwingend vorzunehmen, wenn Finanzvermögen, das bei Einführung von HRM2 aufgewertet wurde, veräussert wird. Im Berichtsjahr war keine Entnahme nötig.

Gemäss den Übergangsbestimmungen zur Gemeindeverordnung ist nach fünf Jahren die Summe von zehn Prozent der gesamten Finanzanlagen und fünf Prozent der gesamten Sachanlagen des Finanzvermögens in die Schwankungsreserve zu überführen. Weiter ist die Neubewertungsreserve ab dem sechsten Jahr nach Einführung von HRM2 linear innerhalb von 5 Jahren zugunsten des Bilanzüberschusses aufzulösen. Die Überführung in die Schwankungsreserve hat CHF 2,0 Millionen betragen. Die zweite Tranche der linearen Auflösung hat zu einem buchmässigen Ertrag von CHF 1'972'000 geführt.

Nach Einlage des Ertragsüberschusses 2023 beträgt der Bilanzüberschuss per 31. Dezember 2023 CHF 73'252'000. Für den detaillierten Nachweis der Veränderung des Eigenkapitals wird auf Ziffer 11.3 im Anhang verwiesen.

4 Funktionen

4.1 Erfolgsrechnung

		Rechnung 2023		Budget 2023		Rechnung 2022	
		Aufwand	Ertrag	Aufwand	Ertrag	Aufwand	Ertrag
	ERFOLGSRECHNUNG	78'651'551.40	78'651'551.40	76'034'100.00	76'034'100.00	76'312'410.91	76'312'410.91
0	Allgemeine Verwaltung Nettoaufwand	8'440'653.00	1'815'818.90 6'624'834.10	8'510'900.00	1'815'300.00 6'695'600.00	7'594'606.95	1'672'998.15 5'921'608.80
1	Öffentliche Ordnung und Sicherheit, Verteidigung Nettoaufwand	4'060'079.37	3'186'300.05 873'779.32	4'311'800.00	3'255'500.00 1'056'300.00	3'963'598.60	3'093'314.35 870'284.25
2	Bildung Nettoaufwand	15'681'278.33	2'351'275.87 13'330'002.46	13'811'400.00	684'500.00 13'126'900.00	13'602'964.42	717'304.34 12'885'660.08
3	Kultur, Sport und Freizeit, Kirche Nettoaufwand	1'717'725.56	408'882.75 1'308'842.81	1'453'800.00	324'000.00 1'129'800.00	1'647'980.85	590'332.44 1'057'648.41
4	Gesundheit Nettoaufwand	80'521.10	80'521.10	83'300.00	83'300.00	71'367.85	71'367.85
5	Soziale Sicherheit Nettoaufwand	22'621'731.29	9'592'676.74 13'029'054.55	26'904'800.00	12'405'600.00 14'499'200.00	23'600'681.87	10'466'540.74 13'134'141.13
6	Verkehr und Nachrichtenübermittlung Nettoaufwand	4'939'845.60	1'005'401.95 3'934'443.65	5'254'000.00	658'800.00 4'595'200.00	5'049'029.07	906'184.40 4'142'844.67
7	Umweltschutz und Raumordnung Nettoaufwand	6'296'499.23	5'506'004.90 790'494.33	6'455'800.00	5'523'900.00 931'900.00	5'472'039.97	4'763'495.20 708'544.77
8	Volkswirtschaft Nettoaufwand	1'088'626.95	1'060'374.10 28'252.85	892'300.00	864'700.00 27'600.00	823'135.98	788'438.58 34'697.40
9	Finanzen und Steuern Nettoertrag	13'724'590.97 40'000'225.17	53'724'816.14	8'356'000.00 42'145'800.00	50'501'800.00	14'487'005.35 38'826'797.36	53'313'802.71

0 Allgemeine Verwaltung	Rechnung 2023		Budget 2023		Rechnung 2022	
	Aufwand	Ertrag	Aufwand	Ertrag	Aufwand	Ertrag
	8'440'653.00	1'815'818.90	8'510'900.00	1'815'300.00	7'594'606.95	1'672'998.15
Nettoergebnis		6'624'834.10		6'695'600.00		5'921'608.80

Die Funktionen Legislative und Exekutive weisen netto einen Minderaufwand von CHF 66'000 aus. Der Nettoaufwand der **Allgemeinen Dienste** (022) beträgt CHF 241'000 oder 4,2 % weniger als budgetiert. Der Personalaufwand liegt CHF 134'000 und der Sachaufwand CHF 101'000 unter den budgetierten Werten.

Die **Verwaltungsliegenschaften (029)** generierten einen Nettoaufwand von CHF 451'000. Dieser liegt zu einem grossen Teil wegen baulicher Unterhaltsarbeiten an der Oberdorfstrasse 30 CHF 236'000 höher als budgetiert.

1 Öff. Ordnung, Sicherheit, Verteidigung	Rechnung 2023		Budget 2023		Rechnung 2022	
	Aufwand	Ertrag	Aufwand	Ertrag	Aufwand	Ertrag
	4'060'079.37	3'186'300.05	4'311'800.00	3'255'500.00	3'963'598.60	3'093'314.35
Nettoergebnis		873'779.32		1'056'300.00		870'284.25

Der Nettoaufwand der Funktion **Polizei** entspricht mit CHF 421'000 dem Budget. Die Entschädigungen an die Kantonspolizei haben CHF 381'000 betragen. Die so genannten Interventionskosten von CHF 80'000, welche alle Gemeinden für die Grundversorgung bezahlen müssen, werden der vertraglichen Abgeltung angerechnet. Diese betrug somit noch CHF 301'000. Die Funktion **Verkehrssicherheit** weist wegen tieferer Dienstleistungsaufwänden einen Minderaufwand von CHF 20'000 aus. Der Nettoaufwand liegt im Rahmen des Vorjahres.

Die Vergütung des Kantons an die Besoldungs- und Infrastrukturkosten des **Kin- des- und Erwachsenenschutzes (KES)** und an die Privaten Mandatsträger (PriMa) betrug CHF 1'162'000 (Vorjahr CHF 1'127'000).

Die Besoldungskosten und der Verwaltungsaufwand sind in der Funktion 5796, Sozialdienst enthalten. Der Aufwand wird aufgrund der Fallbelastung intern verrechnet. Der Nettoaufwand betrug CHF 220'000.

Der Nettoertrag des **allgemeinen Rechtswesens (Funktion 1400)** beträgt CHF 193'000. Er ist gegenüber dem Budget, insbesondere wegen höherer Gebührenerträge, CHF 66'000 höher.

Die dem **Zivilschutz Steffisburg-Zulg** angeschlossenen Gemeinden beteiligten sich im Verhältnis der Einwohnerzahl mit insgesamt CHF 213'000 an den Nettokosten. Aus der Vermietung der Zivilschutzanlagen als Truppenunterkünfte sind netto noch CHF 23'000 eingegangen. Der Ertrag für Einquartierungen hat sich halbiert und ist CH 66'000 tiefer als budgetiert. Der Nettoaufwand für die **Zivile Verteidigung** beträgt CHF 290'000.

Für den Christchindlimärit und die Wochenmärkte betragen die Nettokosten CHF 33'000. Diese sind wegen eines Sponsorings von CHF 10'000 für das Jahr 2022 tiefer als erwartet.

2 Bildung	Rechnung 2023		Budget 2023		Rechnung 2022	
	Aufwand	Ertrag	Aufwand	Ertrag	Aufwand	Ertrag
	15'681'278.33	2'351'275.87	13'811'400.00	684'500.00	13'602'964.42	717'304.34
Nettoergebnis		13'330'002.46		13'126'900.00		12'885'660.08

Der Sachaufwand der **Volksschule** betrug inkl. Schulverwaltung, jedoch ohne Schulliegenschaften, Tagesbetreuung und Schulsozialdienst, CHF 1'028'000 (Vorjahr CHF 861'000). Gegenüber dem Budget entspricht dies einem Mehraufwand von CHF 72'000. Es wurde ein sechzehnter Kindergarten eingerichtet. Die

Schülertransporte, inkl. Schüler aus Schwendibach, sind CHF 5'000 tiefer als im Vorjahr und CHF 4'000 höher als erwartet. Die Schulgelder an andere Gemeinden betrugen CHF 92'000, die Schulgelder von anderen Gemeinden CHF 70'000. Die Schulgelder an Kanton für den gymnasialen Unterricht belaufen sich auf

CHF 330'000. Die Beiträge an die Gehaltskosten der Volksschule betragen netto CHF 5'764'000. Sie überschreiten das Budget um CHF 82'000.

Die Beiträge an **Musikschulen** betragen CHF 263'000 und sind CHF 38'000 höher als budgetiert, entsprechen aber dem Vorjahr. Die Beiträge sind abhängig von der Anzahl Musikschüler.

Der **Schulsozialdienst** hat Nettokosten von CHF 200'000 (Vorjahr CHF 202'000) verursacht. Seit dem 1. August 2023 sind die Gemeinden rechts der Zulg dem Schulsozialdienst Steffisburg angeschlossen. Sie haben sich mit CHF 28'000 an den Kosten beteiligt.

3 Kultur, Sport und Freizeit, Kirche	Rechnung 2023		Budget 2023		Rechnung 2022	
	Aufwand	Ertrag	Aufwand	Ertrag	Aufwand	Ertrag
	1'717'725.56	408'882.75	1'453'800.00	324'000.00	1'647'980.85	590'332.44
Nettoergebnis		1'308'842.81		1'129'800.00		1'057'648.41

2014 wurde mit der Stiftung **Höchhus** ein Nutzniessungsvertrag für das Höchhus abgeschlossen. Im Gegenzug werden Darlehen von CHF 2,8 Millionen verzinst. Das "Höchhus" wird als einseitige Spezialfinanzierung geführt. Überschüsse aus der Nutzniessung werden in die Spezialfinanzierung eingelegt. Entnahmen erfolgen zur Finanzierung von Unterhalt und Sanierungen oder zur Deckung allfälliger Defizite. Ein Vorschuss der Spezialfinanzierung ist nicht möglich.

Die Spezialfinanzierung Höchhus weist einen Nettoaufwand von CHF 40'000 aus. Darin enthalten ist jedoch die Teilaufhebung der Wertberichtigung für die Beteiligung an der Alegria Steffisburg AG von CHF 33'000. Der tatsächliche Nettoaufwand des Höchhus beträgt somit CHF 73'000. Da in der Spezialfinanzierung Höchhus seit dem 31. Dezember 2021 keine Mittel mehr vorhanden sind, wird dieser Aufwand zu Lasten des allgemeinen Haushalts finanziert. Seit dem 1. Mai 2023 werden die Räumlichkeiten im EG (ehemals Restaurant) durch das UND Generationentandem genutzt.

Die Gemeindebibliothek verursachte einen Nettoaufwand von CHF 123'000 (Vorjahr CHF 115'000). Er liegt unter dem Budget. Der Beitrag an den Gemeindeverband Kulturförderung Region Thun hat unverändert CHF 95'000 betragen.

Für den Betrieb der **Tagesschulen** sind netto CHF 297'000 ausgegeben worden. Dies sind, grösstenteils wegen verschobenem baulichem Unterhalt, CHF 63'000 weniger als budgetiert.

Die **Schulliegenschaften** verursachten Nettokosten von CHF 4,6 Millionen. Für die Betreuung und Reinigung der Anlagen waren personelle Ressourcen im Umfang von knapp CHF 1,4 Millionen erforderlich. Für den baulichen und betrieblichen Unterhalt wurden CHF 675'000 (Vorjahr CHF 835'000) verwendet. Der Abschreibungsaufwand betrug wie im Vorjahr CHF 1,4 Millionen.

Der Aufwand für die Räumlichkeiten an der Scheidgasse 4 beträgt CHF 71'000. Für Kultur- und Dorfveranstaltungen, Dorfschmuck und -Verschönerungen wurden CHF 75'000 (Vorjahr CHF 108'000, inkl. ArtContainer Steffisburg 2021/2022) ausgegeben.

Die Nettokosten im Bereich **Sport** betragen CHF 689'000 (Vorjahr CHF 375'000). Die Abschreibungen der Rasenspielfelds Eichfeld sind mit CHF 110'000 enthalten. Das Betriebsdefizit des Schwimmbads in der Gumm ist mit CHF 524'000 deutlich höher als in den Vorjahren. Für den Ersatz der Regeltechnik wurden gut CHF 190'000 aufgewendet.

Im Bereich **Freizeit** ist unter anderem der Betrieb und Unterhalt von öffentlichen Spielplätzen enthalten. Die planmässigen Abschreibungen der investierten Kosten für die Spielplätze Flühli und Aarefeld betragen CHF 27'000.

An Vereine und private Organisationen wurden nebst anderen unentgeltlichen Leistungen, wie die Benützung von Anlagen, CHF 83'000 für die Jugendförderung und den Pro-Kopf-Vereinsbeitrag sowie für Projekte ausgerichtet. Weiter erhielt die Burgergemeinde für Leistungen zugunsten der Allgemeinheit CHF 41'000; das Ferienheim Lindenweidli einen unveränderten Betriebsbeitrag von CHF 8'000.

4 Gesundheit	Rechnung 2023		Budget 2023		Rechnung 2022	
	Aufwand	Ertrag	Aufwand	Ertrag	Aufwand	Ertrag
	80'521.10	0.00	83'300.00	0	71'367.85	0.00
Nettoergebnis		80'521.10		83'300.00		71'367.85

Für den Schulgesundheitsdienst (Schularzt und Schulzahnarzt) wurden netto CHF 79'000 ausgegeben.

Der Beitrag an die Stadt Thun für die Pilzkontrolle beträgt wie bisher CHF 1'500.

5 Soziale Sicherheit	Rechnung 2023		Budget 2023		Rechnung 2022	
	Aufwand	Ertrag	Aufwand	Ertrag	Aufwand	Ertrag
	22'621'731.29	9'592'676.74	26'904'800.00	12'405'600.00	23'600'681.87	10'466'540.74
Nettoergebnis		13'029'054.55		14'499'200.00		13'134'141.13

Die **AHV-Zweigstelle** verursachte Nettokosten von CHF 217'000 (Vorjahr CHF 197'000) und entspricht damit dem Budget. Der kantonale Beitrag an die Verwaltungskosten ist erneut tiefer ausgefallen als budgetiert.

Die **Leistungen an Pensionierte**, das heisst der Aufwand für die Teuerung des pensionierten Gemeindepersonals bzw. dessen Hinterlassene betrug CHF 107'000 (Vorjahr CHF 108'000). Seit 2014 wird eine allfällig neu ausgerichtete Teuerung direkt durch die Pensionskasse finanziert. Der Aufwand der Gemeinde wird kontinuierlich sinken.

Der ausgewiesene Nettoaufwand für die **Offene Kinder- und Jugendarbeit (OKJ)** betrug CHF 372'000. Nach Abzug eines Beitrages von CHF 296'000 aus dem Lastenausgleich verbleiben für diese freiwillige Aufgabe Nettokosten von CHF 76'000 (Vorjahr CHF 67'000).

Die Beiträge an die Kinderkrippen und Tageselternvereine in Form von ausgestellten Betreuungsgutscheinen betragen CHF 1'064'000. Diesen kann der Ertrag aus dem Lastenausgleich von CHF 858'000 angerechnet werden. Der Selbstbehalt der Gemeinde beträgt somit CHF 206'000 (Vorjahr CHF 182'000). Die anderen Kosten werden solidarisch über die Lastenverteilung finanziert.

Im Bereich der **Sozialhilfe und des Asylwesens** wurden für die Fachstelle Gesellschaft und Generationen CHF 80'000 aufgewendet. Die Anschlussgemeinden des regionalen Sozialdienstes Zug haben sich an den nicht lastenverteilungsberechtigten Kosten mit CHF 83'000 beteiligt. Auffallend ist der starke Rückgang des Nettoaufwandes für die wirtschaftliche Hilfe. Gegenüber dem Vorjahr beträgt der Minderaufwand noch einmal CHF 814'000 (Minderaufwand 2022 zu 2021 CHF 1,1 Millionen). Die Lastenverteiler sind unter Ziffer 1.9 erläutert.

6 Verkehr und Nachrichtenübermittlung	Rechnung 2023		Budget 2023		Rechnung 2022	
	Aufwand	Ertrag	Aufwand	Ertrag	Aufwand	Ertrag
	4'939'845.60	1'005'401.95	5'254'000.00	658'800.00	5'049'029.07	906'184.40
Nettoergebnis		3'934'443.65		4'595'200.00		4'142'844.67

Der Personalaufwand im Werkhof (Funktion 6150, **Gemeindestrassen**) beträgt CHF 1'335'000, der Sach- und übrige Betriebsaufwand CHF 769'000. Der Nettoaufwand für die Gemeindestrassen inkl. Parkplätze liegt CHF 488'000 tiefer als budgetiert und beträgt total CHF 1'932'000 (Vorjahr CHF 2'070'000). In diesem Betrag sind die öffentliche Beleuchtung und die Nettoerträge aus Parkgebühren von CHF 385'000 (Vorjahr CHF 376'000) enthalten. Für den Unterhalt von Strassen und Verkehrswegen wurden CHF 229'000 (Vorjahr CHF 237'000)

benötigt. Im Zusammenhang mit der Ertüchtigung des Gummsteges sind erste Kosten von CHF 27'000 angefallen. Die planmässigen Abschreibungen betragen CHF 488'000 (inkl. Fahrzeuge und Investitionsbeiträge). Betrieb- und Unterhalt der Werkhof-Gebäude Höchhusweg und Schwandenbadstrasse haben ohne Personalaufwand Kosten von CHF 72'000 verursacht.

Der Nettoaufwand für den Regionalverkehr (Bushaltestellen, Beitrag regionale Verkehrskonferenz) beläuft sich auf CHF 20'000. Der geplante Ersatz eines Buswartehauses wurde nicht realisiert. Für das Projekt Bikesharing inkl. Beitrag an

die ERT für die Verkehrsstudie linke Seeseite sind CHF 38'000 aufgewendet worden. Letztmals sind Erträge von CHF 30'000 für die GA SBB enthalten.

7 Umweltschutz und Raumordnung	Rechnung 2023		Budget 2023		Rechnung 2022	
	Aufwand	Ertrag	Aufwand	Ertrag	Aufwand	Ertrag
	6'296'499.23	5'506'004.90	6'455'800.00	55'523'900.00	5'472'039.97	4'763'495.20
Nettoergebnis		790'494.33		931'900.00		708'544.77

Die Funktion **Gewässerverbauungen** weist einen Nettoaufwand von CHF 47'000 aus, was CHF 35'000 weniger ist als budgetiert. Die planmässigen Abschreibungen betragen CHF 12'000.

In der Funktion **Naturgefahren** beträgt der Nettoaufwand CHF 35'000 (Vorjahr CHF 27'000). Der Abschreibungsaufwand von CHF 11'000 für Hochwasserschutzzelemente wird ebenfalls dieser Funktion belastet.

Im Nettoaufwand des **Arten- und Landschaftsschutzes** von CHF 79'000 sind die Kosten für die Realisierung des Gemeindegartens und des Wildbienenparks am Industriegeweg, Auslagen für diverse Auswertungen, Konzepte und Projekte im Bereiche der Neophytenbekämpfung und der Aufwertung von Pflanzen enthalten.

Die externen Kosten für den Legislatorschwerpunkt "Energie und Mobilität" werden – soweit nicht anderen Funktionen direkt zugeordnet - in der Funktion **Bekämpfung von Umweltverschmutzung** abgebildet. Der Gemeinde verbleiben

direkte Kosten von CHF 67'000 (Vorjahr CHF 43'000). Im Berichtsjahr sind Honorare für Energiestadtberatungen und eine Machbarkeitsstudie für eine allgemein zugängliche Ladeinfrastruktur angefallen.

Der Nettoaufwand für **Friedhof und Bestattung** beträgt CHF 368'000 (Vorjahr CHF 398'000) und liegt CHF 17'000 unter dem Budget. Für Bestattungskosten, welche von Angehörigen nicht bezahlt werden oder weil die Erbschaft ausgeschlagen wurde und somit zulasten der Gemeinde gehen, sind CHF 23'000 aufgewendet worden. Die **Spezialfinanzierung Grabunterhalt** wird seit 2022 als separate Funktion geführt. Die Spezialfinanzierung weist per Jahresende einen Bestand von CHF 827'000 aus

Im Nettoaufwand von CHF 164'000 für die **Raumordnung** sind planmässige Abschreibungen von CHF 105'000 enthalten. Es sind Mehrwertabgaben von CHF 106'000 eingegangen. Der Kantonsanteil von CHF 11'000 musste weitergeleitet werden. Die SF Mehrwertabgaben neurechtlich weist per Jahresende einen Saldo von CHF 96'000 aus.

8 Volkswirtschaft	Rechnung 2023		Budget 2023		Rechnung 2022	
	Aufwand	Ertrag	Aufwand	Ertrag	Aufwand	Ertrag
	1'088'626.95	1'060'374.10	892'300.00	864'700.00	823'135.98	788'438.58
Nettoergebnis		28'252.85		27'600.00		34'697.40

Im Nettoaufwand Landwirtschaft von CHF 4'000 sind die Kosten für die Erhebungsstelle enthalten.

Die Mitgliederbeiträge an Thun Thunersee Tourismus, VIVA Thunersee und an die Volkswirtschaft Berner Oberland haben im Rechnungsjahr CHF 12'000 betragen. Das Co-Working Höchhus ist mit CHF 11'000 unterstützt worden.

2017 ist das Reglement über die **Spezialfinanzierung Förderung Energieeffizienz** in Kraft getreten. Die Förderabgabe wird durch die NetZulg AG von den

Strombezüglern in Form eines Zuschlags auf leitungsgebundenen Elektrizitätslieferung mit 0,5 Rappen je kWh, max. CHF 900 im Jahr je fixe Messstelle erhoben. 2023 sind Förderabgaben von CHF 207'000 eingegangen. Zur Unterstützung von Massnahmen zur effizienten Nutzung von Energie oder zur Produktion von Energie sind CHF 428'000 ausgerichtet worden. Die Spezialfinanzierung Förderung Energieeffizienz weist per 31. Dezember 2023 einen Saldo von CHF 6'000 aus.

9 Finanzen und Steuern	Rechnung 2023		Budget 2023		Rechnung 2022	
	Aufwand	Ertrag	Aufwand	Ertrag	Aufwand	Ertrag
	13'724'590.97	53'724'816.14	8'356'000.00	50'501'800.00	14'487'005.35	53'313'802.71
Nettoergebnis	40'000'225.17		42'145'800.00		38'826'797.36	

Aus geld- und buchmässigen Zinsen wird ein Nettoertrag von CHF 793'000 ausgewiesen.

Finanzvermögen soll grundsätzlich eine marktübliche Rendite abwerfen. Dies gilt auch für die Funktion "Liegenschaften Finanzvermögen". Sie weist jedoch 2023 einen Nettoaufwand von CHF 183'000 auf (Vorjahr Nettoertrag CHF 79'000). Die massgebenden Erträge aus Miet- und Pachtverhältnissen sowie Baurechtszinsen betragen nach Abzug der gewährten Mietzinsersasse CHF 541'000. Dies ergibt bei einem investierten Kapital von CHF 14,1 Millionen per Jahresende eine Bruttorendite von knapp 3,8 %.

Es wurden keine Verkäufe getätigt.

Der Spezialfinanzierung Buchgewinne Grundstücke LFV sind Abbruchkosten Pappelweg 17 und Pappelweg 21 von CHF 24'000 entnommen worden. Die Spezialfinanzierung Buchgewinne Grundstücke LFV weist per 31. Dezember 2023 keinen Bestand mehr aus und kann nun planmässig aufgehoben werden.

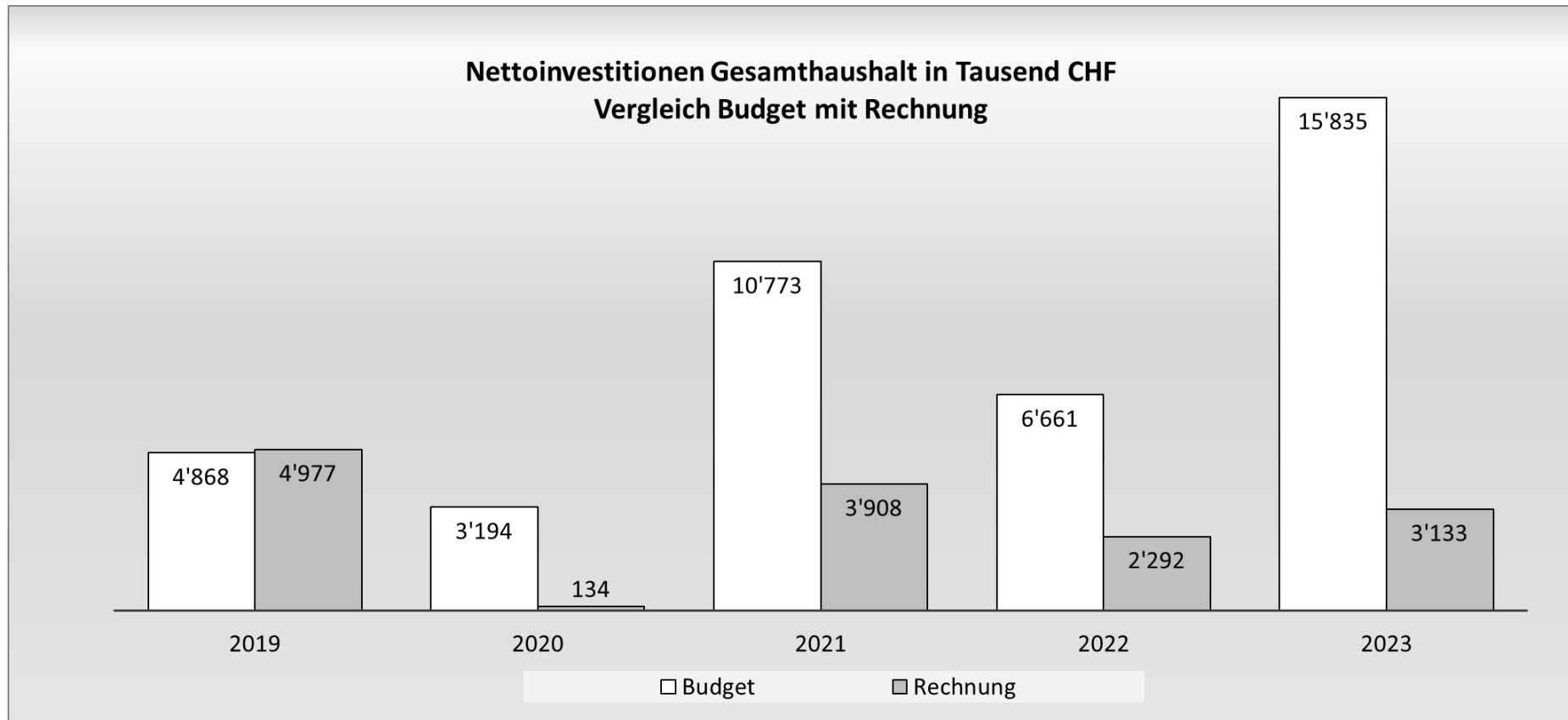
Die periodische Neubewertung von Grundstücken und Gebäuden des Finanzvermögens hat netto zu einem buchmässigen Ertrag von CHF 46'000 geführt. Ein allfälliger Nettoaufwand könnte der Schwankungsreserve entnommen werden und wäre somit erfolgsneutral.

Der Grosse Gemeinderat hat im Zusammenhang mit dem Erwerb der Grundstücke im Aarefeld (Gewerbegebiet Raum5) am 26. November 2010 entsprechende Beschlüsse bezüglich vorübergehend fehlender Rendite und Belastung des Allgemeinen Haushalts bewilligt.

4.2 Investitionsrechnung

		Rechnung 2023		Budget 2023		Rechnung 2022	
		Ausgaben	Einnahmen	Ausgaben	Einnahmen	Ausgaben	Einnahmen
	INVESTITIONSRECHNUNG	6'902'817.49	6'902'817.49	21'235'000.00	21'235'000.00	3'935'638.45	3'935'638.45
0	Allgemeine Verwaltung Nettoausgaben	174'595.70		650'000.00			
			174'595.70		650'000.00		
1	Öffentliche Ordnung und Sicherheit, Verteidigung Nettoausgaben	58'506.25		582'000.00		20'995.35	
			58'506.25		582'000.00		20'995.35
2	Bildung Nettoausgaben	790'901.20		9'199'000.00		157'289.40	
			790'901.20		9'199'000.00		157'289.40
3	Kultur, Sport und Freizeit, Kirche Nettoausgaben	7'594.50		150'000.00		329'015.70	
			7'594.50		150'000.00		329'015.70
6	Verkehr und Nachrichtenübermittlung Nettoausgaben	796'714.40	50'000.00	1'235'000.00		845'807.55	45'962.85
			746'714.40		1'235'000.00		799'844.70
7	Umweltschutz und Raumordnung Nettoausgaben	3'141'682.79	1'834'822.65	6'599'000.00	2'700'000.00	1'760'895.25	775'672.35
			1'306'860.14		3'899'000.00		985'222.90
8	Volkswirtschaft Nettoausgaben	48'000.00		120'000.00			
			48'000.00		120'000.00		
9	Finanzen und Steuern Nettoeinnahmen	1'884'822.65	5'017'994.84	2'700'000.00	18'535'000.00	821'635.20	3'114'003.25
		3'133'172.19		15'835'000.00		2'292'368.05	

Die budgetierten und ausgeführten Nettoinvestitionen im Vergleich:



Seit 2020 konnten die budgetierten Nettoinvestitionen nicht mehr im vollem Umfang realisiert werden. Hauptgrund dafür sind die zeitlichen Verschiebungen, welche zu einem Investitionsstau führen. Dadurch werden teilweise zu einem späteren Zeitpunkt noch höhere Investitionen nötig sein. Eine weitere Folge sind die hohe Liquidität und entsprechende Ertragsüberschüsse.

Der Vergleich zum Budget der Investitionsrechnung und dem Vorjahr präsentiert sich wie folgt:

Allgemeiner Haushalt		Rechnung 2023		Budget 2023		Rechnung 2022	
022	Allgemeine Verwaltung	CHF	174'596	CHF	150'000	CHF	0
029	Verwaltungsliegenschaften	CHF	0	CHF	500'000	CHF	0
162	Zivile Verteidigung	CHF	58'506	CHF	582'000	CHF	8'516
211	Eingangsstufe	CHF	0	CHF	20'000	CHF	0
212	Primarstufe	CHF	0	CHF	140'000	CHF	0
213	Oberstufe	CHF		CHF	40'000	CHF	0
217	Schulliegenschaften	CHF	790'901	CHF	8'999'000	CHF	157'289
322	Musik und Theater	CHF	7'595	CHF	0	CHF	329'016
342	Freizeit	CHF	0	CHF	150'000	CHF	0
615	Gemeindestrassen	CHF	746'714	CHF	1'235'000	CHF	799'845
741	Gewässerverbauungen	CHF	0	CHF	400'000	CHF	9'630
745	Naturgefahren	CHF	843'012	CHF	1'750'000	CHF	79'000
750	Arten- und Landschaftsschutz	CHF	-71'622	CHF	380'000	CHF	43'183
771	Friedhof und Bestattung	CHF	15'706	CHF	0	CHF	191'875
790	Raumordnung	CHF	15'411	CHF	100'000	CHF	8'379
Nettoinvestitionen Allgemeiner Haushalt		CHF	2'580'819	CHF	14'446'000.00	CHF	1'626'733

Spezialfinanzierungen		Rechnung 2023		Budget 2023		Rechnung 2022	
150	Feuerwehr	CHF	0	CHF	0	CHF	12'480
720	Abwasserentsorgung	CHF	504'353	CHF	1'269'000	CHF	653'155
820	Forstwirtschaft	CHF	48'000	CHF	120'000	CHF	0
Nettoinvestitionen Spezialfinanzierungen		CHF	552'353	CHF	1'389'000	CHF	665'635

Gesamthaushalt		Rechnung 2023		Budget 2023		Rechnung 2022	
	Allgemeiner Haushalt	CHF	2'580'819	CHF	14'446'000	CHF	1'626'733
	Spezialfinanzierungen	CHF	552'353	CHF	1'389'000	CHF	665'635
Nettoinvestitionen Gesamthaushalt		CHF	3'133'172	CHF	15'835'000	CHF	2'292'368

Abweichung zum Budget		CHF	-12'701'828				
------------------------------	--	------------	--------------------	--	--	--	--

Den Investitionsausgaben von CHF 5'017'995 stehen Investitionseinnahmen von CHF 1'884'823 gegenüber. Bei der Sanierung der Gebäudehülle Oberdorfstrasse 30 handelte es sich ausschliesslich um Unterhalt, weshalb das Vorhaben (Bereich 029) zulasten der Erfolgsrechnung ausgeführt wurde. Die Funktionen 745 Hochwasserschutz und 750 Längsvernetzung Zulg weisen insgesamt Nettoinvestitionen von CHF 771'389 aus. Den Bruttoinvestitionen von CHF 2'606'212 stehen Erträge aus Subventionszahlungen von CHF 1'834'823 gegenüber.

Einige Projekte wie der Ersatz von Schulmobiliar (Bereiche 211, 212, 213), die Schul-, Kultur- und Sportanlage (Bereich 162 Zivilschutz, 217 Sporthalle und 615 Parkhalle) sowie die Umlegung der Kanalisation Schulanlage Schönau (Funktion 720) konnten wegen zeitlichen Verzögerungen nicht wie geplant umgesetzt werden. Die konkreten Projekte sind im Anhang, Investitionsrechnung nach Funktionen, ersichtlich.

5 Sachgruppen

5.1 Erfolgsrechnung

		Rechnung 2023		Budget 2023		Rechnung 2022	
		Aufwand	Ertrag	Aufwand	Ertrag	Aufwand	Ertrag
	Erfolgsrechnung	78'651'551.40	78'651'551.40	76'034'100.00	76'034'100.00	76'312'410.91	76'312'410.91
3	Aufwand	69'103'421.36		75'935'700.00		65'919'272.72	
30	Personalaufwand	14'228'858.65		14'925'700.00		13'691'903.15	
31	Sach- und übriger Betriebsaufwand	10'891'951.58		10'534'100.00		9'377'117.85	
33	Abschreibungen Verwaltungsvermögen	3'139'183.85		3'307'700.00		3'082'202.70	
34	Finanzaufwand	503'756.86		467'300.00		935'322.65	
35	Einlagen in Fonds und Spezialfinanzierungen	884'872.35		797'000.00		798'665.00	
36	Transferaufwand	35'761'502.52		37'844'000.00		34'215'729.82	
37	Durchlaufende Beiträge	470'823.95		671'000.00		592'511.45	
38	Ausserordentlicher Aufwand	299'328.80		4'250'300.00		409'297.65	
39	Interne Verrechnungen	2'923'142.80		3'138'600.00		2'816'522.45	
4	Ertrag		77'994'972.75		75'023'000.00		75'921'872.26
40	Fiskalertrag		45'044'527.85		43'284'000.00		44'948'084.95
41	Regalien und Konzessionen		433'894.95		465'000.00		436'128.55
42	Entgelte		8'505'195.42		7'923'600.00		8'420'742.18
43	Verschiedene Erträge						115'781.35
44	Finanzertrag		3'037'939.25		1'551'500.00		2'191'242.29
45	Entnahmen Fonds u. Spezialfinanzierungen		381'565.85		408'900.00		199'756.45
46	Transferertrag		12'966'331.09		13'720'000.00		11'512'353.12
47	Durchlaufende Beiträge		470'823.95		671'000.00		592'511.45
48	Ausserordentlicher Ertrag		4'231'551.59		3'860'400.00		4'688'749.47
49	Interne Verrechnungen		2'923'142.80		3'138'600.00		2'816'522.45
9	Abschlusskonten	9'548'130.04	656'578.65	98'400.00	1'011'100.00	10'393'138.19	390'538.65
90	Abschluss Erfolgsrechnung	9'548'130.04	656'578.65	98'400.00	1'011'100.00	10'393'138.19	390'538.65

5.2 Investitionsrechnung

		Rechnung 2023		Budget 2023		Rechnung 2022	
		Ausgaben	Einnahmen	Ausgaben	Einnahmen	Ausgaben	Einnahmen
	Investitionsrechnung	6'902'817.49	6'902'817.49	21'235'000.00	21'235'000.00	3'935'638.45	3'935'638.45
5	Investitionsausgaben	6'902'817.49		21'235'000.00		3'935'638.45	
50	Sachanlagen	4'504'770.29		17'381'000.00		3'037'824.85	
52	Immaterielle Anlagen	202'810.75		250'000.00		12'878.80	
55	Beteiligungen und Grundkapitalien	48'000.00		120'000.00			
56	Eigene Investitionsbeiträge	262'413.80		784'000.00		63'299.60	
59	Übertrag an Bilanz	1'884'822.65		2'700'000.00		821'635.20	
6	Investitionseinnahmen		6'902'817.49		21'235'000.00		3'935'638.45
60	Übertrag.Sachanlagen ins Finanzvermögen						550.85
63	Investitionsbeiträge f.eigene Rechnung		1'884'822.65		2'700'000.00		821'084.35
69	Übertrag an Bilanz		5'017'994.84		18'535'000.00		3'114'003.25
	Nettoinvestitionen	3'133'172.19		15'835'000.00		2'292'368.05	

6 Geldflussrechnung

Der Geldfluss aus betrieblicher Tätigkeit wurde zur Zahlung von Investitionen von netto CHF 2,7 Millionen und Sachanlagen des Finanzvermögens von CHF 0,4 Millionen aufgewendet. Der verbleibende betriebliche Geldfluss und Teile der Liquidität wurden in Festgeldern angelegt (total CHF 15,0 Millionen). Ein hoher

Cashflow bedeutet eine starke Innenfinanzierung. Die Geldflussrechnung zeigt den tatsächlichen finanziellen Spielraum der Gemeinde. Dieser ist gegenüber dem Vorjahr leicht gesunken.

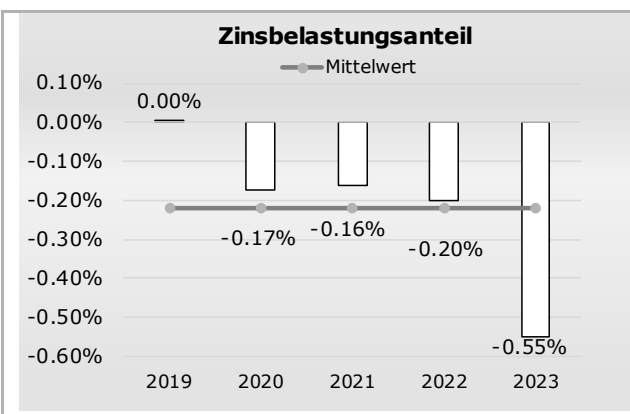
	CHF	CHF
	2023	2022
Geldfluss aus betrieblicher Tätigkeit		
Ertragsüberschuss / (-) Aufwandüberschuss	8'891'551.39	10'002'599.54
Abschreibungen Verwaltungsvermögen	3'139'183.85	3'082'202.70
Abschreibungen Investitionsbeiträge	48'947.50	48'443.80
Einlagen in das Eigenkapital	299'328.80	409'297.65
(-) Entnahmen aus dem Eigenkapital	-4'231'551.59	-4'688'749.47
Verluste aus Verkauf Finanzanlagen FV und Übertragung Finanzanlagen FV ins VV / (-) Gewinne aus Verkauf Finanzanlagen FV	0.00	-92'321.20
Verluste aus Verkauf Sachanlagen FV und Übertragung Sachanlagen FV ins VV / (-) Gewinne aus Verkauf Sachanlagen FV	0.00	-38'035.15
(-) Wertberichtigungen Anlagen FV / Wertberichtigungen Anlagen FV	-1'004'673.92	602'507.11
Wertberichtigungen Darlehen/Beteiligungen VV	15'461.80	1.00
(-) Aufwertung VV	0.00	0.00
(-) Zunahme/Abnahme Forderungen	-983'473.87	-510'366.41
Abnahme/(-) Zunahme Vorräte	0.00	0.00
Abnahme/(-) Zunahme aktive Rechnungsabgrenzungen	426'577.38	-518'095.09
(-) Abnahme/Zunahme Laufende Verbindlichkeiten	-71'338.45	-243'988.42
Zunahme/(-) Abnahme kurzfr. Rückstellungen	12'800.00	0.00
Zunahme/(-) Abnahme passive Rechnungsabgrenzungen	351'827.50	-50'322.55
(-) Abnahme/Zunahme langfr. Rückstellungen	0.00	0.00
Zunahme/(-) Abnahme Spezialfinanzierungen im EK und Vorfinanzierungen	503'306.50	598'908.55
Geldfluss aus betrieblicher Tätigkeit	7'397'946.89	8'602'082.06

	CHF	CHF
	2023	2022
Geldfluss aus Investitionstätigkeit		
Zahlungen für Nettoinv. Sachanlagen + Immat. Anlagen+ Investitionsbeiträge VV	-2'673'084.89	-3'221'397.05
(-) Auszahlungen für Darlehen/Beteiligungen VV	-48'000.00	0.00
Einzahlung für Darlehen/Beteiligungen VV	0.00	0.00
(-) Kauf Sachanlagen FV	0.00	0.00
Verkauf Sachanlagen FV	0.00	38'586.00
(-) Investitionen Sachanlagen FV	-437'331.70	-8'991.35
(-) Kauf kurzfristige Finanzanlagen FV	-40'000'000.00	-5'000'000.00
Verkauf kurzfristige Finanzanlagen FV	25'000'000.00	0.00
(-) Kauf langfristige Finanzanlagen FV	-55'141.55	-7'513.59
Verkauf langfristige Finanzanlagen FV	15.20	230'360.00
Geldfluss aus Investitionstätigkeit	-18'213'542.94	-7'968'955.99
Geldfluss aus Finanzierungstätigkeit		
(-) Abnahme/ Zunahme Kontokorrente mit Dritten	-62'964.00	-89'227.80
Aufnahme kurzfristige Finanzverbindlichkeiten	0.00	0.00
(-) Rückzahlung kurzfristige Finanzverbindlichkeiten	0.00	0.00
Aufnahme langfristige Finanzverbindlichkeiten	0.00	0.00
(-) Rückzahlung langfristige Finanzverbindlichkeiten	0.00	0.00
(-) Abnahme/Zunahme Stiftungen, Legate, Zuwendungen im FK sowie Fonds im FK	-63'681.87	-65'153.70
Geldfluss aus Finanzierungstätigkeit	-126'645.87	-154'381.50
Total Geldfluss	-10'942'241.92	478'744.57
Bestand Flüssige Mittel und kurzfristige Geldanlagen 1.1.	22'108'261.00	21'629'516.43
Bestand Flüssige Mittel und kurzfristige Geldanlagen 31.12.	11'166'019.08	22'108'261.00

7 Finanzkennzahlen

7.1 Gesamthaushalt

Kennzahl	Kommentar / Interpretation / Richtwerte												
<p>Nettoverschuldungsquotient</p> <table border="1"> <caption>Nettoverschuldungsquotient</caption> <thead> <tr> <th>Jahr</th> <th>Wert</th> </tr> </thead> <tbody> <tr> <td>2019</td> <td>-119%</td> </tr> <tr> <td>2020</td> <td>-145%</td> </tr> <tr> <td>2021</td> <td>-157%</td> </tr> <tr> <td>2022</td> <td>-162%</td> </tr> <tr> <td>2023</td> <td>-179%</td> </tr> </tbody> </table>	Jahr	Wert	2019	-119%	2020	-145%	2021	-157%	2022	-162%	2023	-179%	<p>Nettoschulden in % Fiskalertrag inkl. Finanzausgleich Diese Kennzahl zeigt auf, welcher Anteil der direkten Steuern NP und JP zuzüglich Finanzausgleich erforderlich wäre, um die Nettoschulden zu tilgen.</p> <p>Richtwert KKAG (Konferenz der kantonalen Aufsichtsstellen über die Gemeindefinanzen) < 100 % gut 100 – 150 % genügend</p>
Jahr	Wert												
2019	-119%												
2020	-145%												
2021	-157%												
2022	-162%												
2023	-179%												
<p>Selbstfinanzierungsgrad</p> <table border="1"> <caption>Selbstfinanzierungsgrad</caption> <thead> <tr> <th>Jahr</th> <th>Wert</th> </tr> </thead> <tbody> <tr> <td>2019</td> <td>186%</td> </tr> <tr> <td>2020</td> <td>3958%</td> </tr> <tr> <td>2021</td> <td>249%</td> </tr> <tr> <td>2022</td> <td>412%</td> </tr> <tr> <td>2023</td> <td>283%</td> </tr> </tbody> </table>	Jahr	Wert	2019	186%	2020	3958%	2021	249%	2022	412%	2023	283%	<p>Selbstfinanzierung in % Nettoinvestitionen Diese Kennzahl zeigt auf, wie weit Investitionen aus eigenen Mitteln finanziert werden können.</p> <p>Richtwert AGR Kanton Bern > 100 % ideal 50 – 99.9 % vertretbar bis problematisch < 50 % ungenügend</p>
Jahr	Wert												
2019	186%												
2020	3958%												
2021	249%												
2022	412%												
2023	283%												

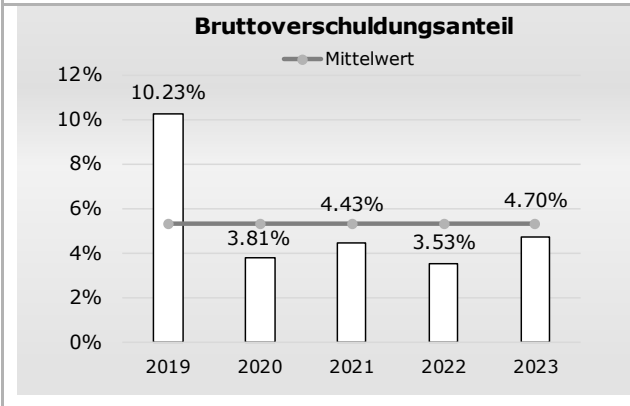


Nettozinsen in % Finanzertrag

Diese Kennzahl sagt aus, wie stark der Finanzertrag durch den Zinsendienst belastet wird. Je höher der Zinsbelastungsanteil ist, desto mehr Mittel werden für die Schuldzinsen aufgewendet. Je tiefer der Wert, desto grösser der finanzielle Handlungsspielraum. Ein negativer Zinsbelastungsanteil zeigt an, dass mehr Zinsertrag erwirtschaftet als für Zinsen ausgegeben wird.

Richtwert KKAG

0 – 4 % gut

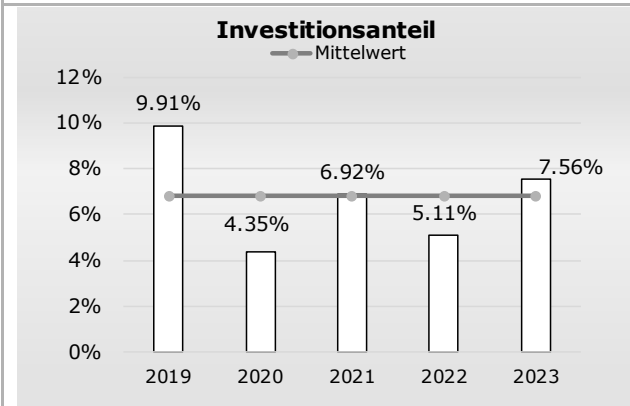


Bruttoschuld in % Finanzertrag

Diese Kennzahl beantwortet die Frage, ob die Verschuldung in angemessenem Verhältnis zum erwirtschafteten Ertrag steht und wie viele Prozente vom Finanzertrag benötigt werden, um die Bruttoschulden abzubauen.

Richtwert KKAG

< 50 % sehr gut
50 – 100 % gut



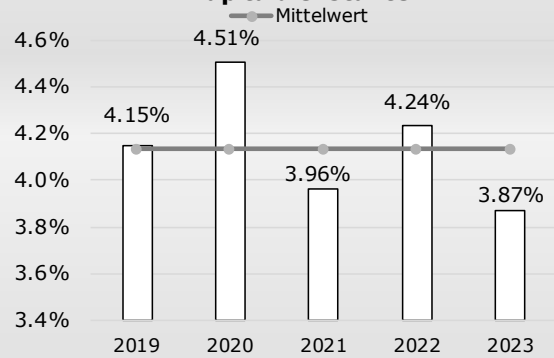
Bruttoinvestitionen in % Gesamtausgaben

Diese Kennzahl zeigt die Aktivität im Bereich der Investitionen und den Einfluss auf die Nettoverschuldung. Sie sagt jedoch alleine nichts über die finanzielle Situation aus. Die hohe Aktivierungsgrenze von CHF 100'000 führt dazu, dass die Kennzahl im Vergleich zum Richtwert zu tief ausfällt.

Richtwert KKAG

<10 % schwach
10 – 20 % mittel
20 – 30 % stark

Kapitaldienstanteil



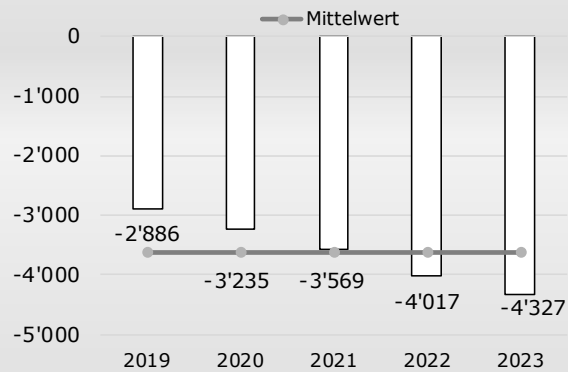
Kapitaldienst in % Finanzertrag

Diese Kennzahl ist die Messgrösse für die Belastung des Ertrags durch Kapitalkosten (Zinsen und Abschreibungen). Ein steigender Anteil weist auf einen enger werdenden finanziellen Spielraum hin.

Richtwert AGR Kanton Bern

- < 5 % geringe Belastung
- 5 – 15 % tragbare Belastung
- > 15 % hohe Belastung

Nettoschuld in CHF pro Einwohner



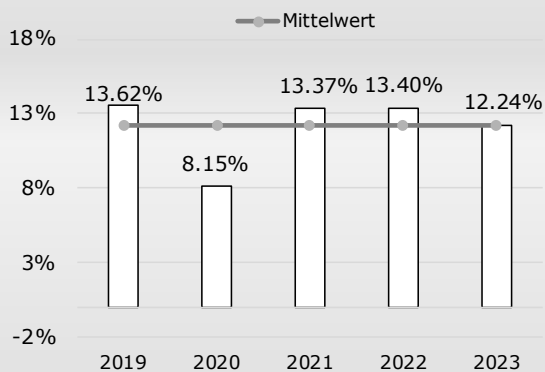
Nettoschuld in CHF pro Einwohner

Die Nettoschuld wird als Gradmesser für die Verschuldung verwendet. Ein negativer Wert entspricht einem Nettovermögen pro Einwohner.

Richtwert AGR Kanton Bern

- < 0 Nettovermögen
- 0 – 2'000 geringe bis mittlere Belastung
- > 2'000 hohe Verschuldung bis sehr hohe Verschuldung

Selbstfinanzierungsanteil



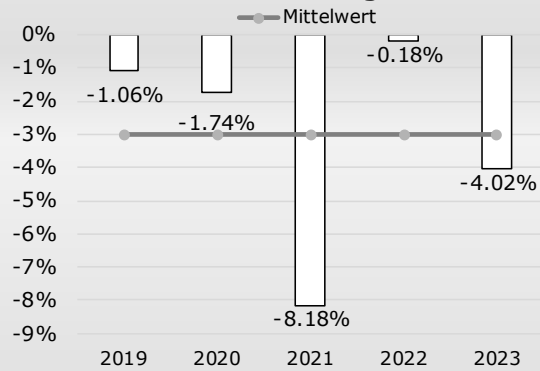
Selbstfinanzierung in % Finanzertrag

Diese Kennzahl zeigt die Finanzkraft und den finanziellen Spielraum. Sie gibt an, welcher Anteil des Ertrags zur Finanzierung von Investitionen oder für den Schuldenabbau aufgewendet werden kann.

Richtwert AGR Kanton Bern

- > 15 % gut
- 5 – 15 % mittel
- < 5 % schwach

Nettozinsbelastungsanteil



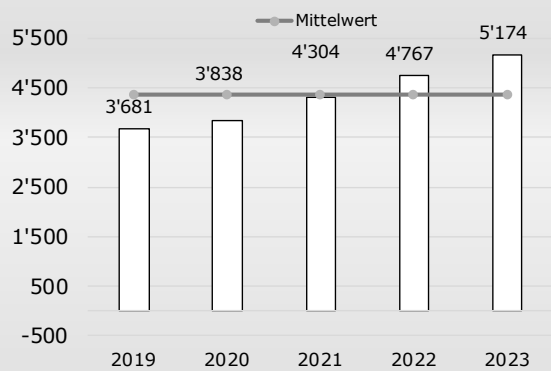
Finanzaufwand netto in % direkte Steuern

Diese Kennzahl gibt an, welcher Anteil des Steuerertrags für die Netto-Verzinsung der Schulden aufgewendet wird.

Richtwert nicht verfügbar

< 0 % keine Belastung

Massgebliches Eigenkapital pro Einwohner



Massgebendes Eigenkapital in % ständige Wohnbevölkerung

Diese Kennzahl ist eine Vergleichsgrösse und wird im Zusammenhang mit dem Finanzausgleich benötigt.

7.2 Allgemeiner Haushalt

Kennzahl	Kommentar / Interpretation / Richtwerte												
<p>Selbstfinanzierungsgrad</p> <table border="1"> <caption>Selbstfinanzierungsgrad</caption> <thead> <tr> <th>Jahr</th> <th>Wert</th> </tr> </thead> <tbody> <tr> <td>2019</td> <td>182%</td> </tr> <tr> <td>2020</td> <td>100%</td> </tr> <tr> <td>2021</td> <td>350%</td> </tr> <tr> <td>2022</td> <td>532%</td> </tr> <tr> <td>2023</td> <td>329%</td> </tr> </tbody> </table>	Jahr	Wert	2019	182%	2020	100%	2021	350%	2022	532%	2023	329%	<p>Selbstfinanzierung in % Nettoinvestitionen Diese Kennzahl zeigt auf, wie weit Investitionen des allgemeinen Haushalts aus eigenen Mitteln finanziert werden können.</p> <p>Richtwert AGR Kanton Bern > 100 % ideal 50 % – 99,9 % vertretbar bis problematisch < 50 % ungenügend</p>
Jahr	Wert												
2019	182%												
2020	100%												
2021	350%												
2022	532%												
2023	329%												
<p>Bilanzüberschussquotient</p> <table border="1"> <caption>Bilanzüberschussquotient</caption> <thead> <tr> <th>Jahr</th> <th>Wert</th> </tr> </thead> <tbody> <tr> <td>2019</td> <td>98%</td> </tr> <tr> <td>2020</td> <td>122%</td> </tr> <tr> <td>2021</td> <td>147%</td> </tr> <tr> <td>2022</td> <td>161%</td> </tr> <tr> <td>2023</td> <td>187%</td> </tr> </tbody> </table>	Jahr	Wert	2019	98%	2020	122%	2021	147%	2022	161%	2023	187%	<p>Bilanzüberschuss/-fehlbetrag in % Fiskalertrag inkl. Finanzausgleich Diese Kennzahl zeigt das Verhältnis des Bilanzüberschusses zum Steuerertrag zuzüglich Finanzausgleich. Eine gesunde Eigenkapitalbasis ist notwendig, um eine gute Eigenfinanzierung und um Risiken bei den Steuererträgen der juristischen Personen sicherzustellen. Der BÜQ ist zudem massgebend für Entnahmen aus der finanzpolitischen Reserve (zusätzliche Abschreibungen).</p> <p>Richtwert AGR Kanton Bern > 60 % grosser Bilanzüberschuss 30 % - 59,9 % mittlerer Bilanzüberschuss < 30 % kleiner Bilanzüberschuss</p>
Jahr	Wert												
2019	98%												
2020	122%												
2021	147%												
2022	161%												
2023	187%												

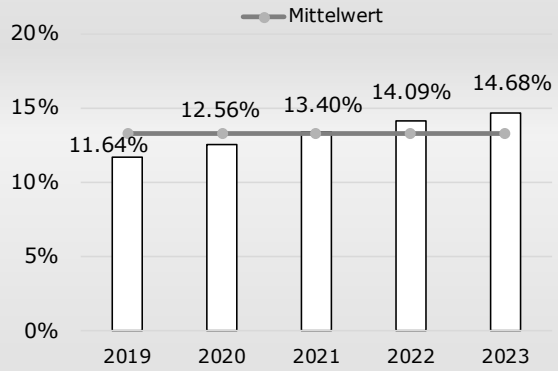
7.3 Spezialfinanzierung Feuerwehr

Kennzahl	Kommentar / Interpretation / Richtwerte												
<p style="text-align: center;">Selbstfinanzierungsgrad</p> <table border="1"> <caption>Selbstfinanzierungsgrad</caption> <thead> <tr> <th>Jahr</th> <th>Wert</th> </tr> </thead> <tbody> <tr> <td>2019</td> <td>100%</td> </tr> <tr> <td>2020</td> <td>59%</td> </tr> <tr> <td>2021</td> <td>0.3%</td> </tr> <tr> <td>2022</td> <td>2260%</td> </tr> <tr> <td>2023</td> <td>100%</td> </tr> </tbody> </table>	Jahr	Wert	2019	100%	2020	59%	2021	0.3%	2022	2260%	2023	100%	<p>Selbstfinanzierung in % Nettoinvestitionen Diese Kennzahl zeigt auf, wie weit Investitionen der SF Feuerwehr aus eigenen Mitteln finanziert werden können.</p> <p>Richtwert AGR Kanton Bern >100 % ideal 50 % – 99.9 % vertretbar bis problematisch < 50 % ungenügend</p>
Jahr	Wert												
2019	100%												
2020	59%												
2021	0.3%												
2022	2260%												
2023	100%												
<p style="text-align: center;">Kostendeckungsgrad</p> <table border="1"> <caption>Kostendeckungsgrad</caption> <thead> <tr> <th>Jahr</th> <th>Wert</th> </tr> </thead> <tbody> <tr> <td>2019</td> <td>83%</td> </tr> <tr> <td>2020</td> <td>90%</td> </tr> <tr> <td>2021</td> <td>78%</td> </tr> <tr> <td>2022</td> <td>100%</td> </tr> <tr> <td>2023</td> <td>97%</td> </tr> </tbody> </table>	Jahr	Wert	2019	83%	2020	90%	2021	78%	2022	100%	2023	97%	<p>Aufwand in % Ertrag Der Kostendeckungsgrad misst das Verhältnis vom Ertrag zum Aufwand. Ist der Kostendeckungsgrad kleiner als 100 %, wurde ein Verlust erwirtschaftet.</p>
Jahr	Wert												
2019	83%												
2020	90%												
2021	78%												
2022	100%												
2023	97%												

7.4 Spezialfinanzierung Abwasser

Kennzahl	Kommentar / Interpretation / Richtwerte												
<p style="text-align: center;">Selbstfinanzierungsgrad</p> <p style="text-align: center;">—●— Mittelwert</p> <table border="1"> <thead> <tr> <th>Jahr</th> <th>Selbstfinanzierungsgrad (%)</th> </tr> </thead> <tbody> <tr> <td>2019</td> <td>223%</td> </tr> <tr> <td>2020</td> <td>269%</td> </tr> <tr> <td>2021</td> <td>105%</td> </tr> <tr> <td>2022</td> <td>43%</td> </tr> <tr> <td>2023</td> <td>-4%</td> </tr> </tbody> </table>	Jahr	Selbstfinanzierungsgrad (%)	2019	223%	2020	269%	2021	105%	2022	43%	2023	-4%	<p>Selbstfinanzierung in % Nettoinvestitionen Diese Kennzahl zeigt auf, wie weit Investitionen der SF Abwasser aus eigenen Mitteln finanziert werden können.</p> <p>Richtwert AGR Kanton Bern >100 % ideal 50 % – 99.9 % vertretbar bis problematisch < 50 % ungenügend</p>
Jahr	Selbstfinanzierungsgrad (%)												
2019	223%												
2020	269%												
2021	105%												
2022	43%												
2023	-4%												
<p style="text-align: center;">Kostendeckungsgrad</p> <p style="text-align: center;">—●— Mittelwert</p> <table border="1"> <thead> <tr> <th>Jahr</th> <th>Kostendeckungsgrad (%)</th> </tr> </thead> <tbody> <tr> <td>2019</td> <td>111%</td> </tr> <tr> <td>2020</td> <td>120%</td> </tr> <tr> <td>2021</td> <td>97%</td> </tr> <tr> <td>2022</td> <td>82%</td> </tr> <tr> <td>2023</td> <td>83%</td> </tr> </tbody> </table>	Jahr	Kostendeckungsgrad (%)	2019	111%	2020	120%	2021	97%	2022	82%	2023	83%	<p>Aufwand in % Ertrag Der Kostendeckungsgrad misst das Verhältnis vom Ertrag zum Aufwand. Ist der Kostendeckungsgrad kleiner als 100 %, wurde ein Verlust erwirtschaftet.</p>
Jahr	Kostendeckungsgrad (%)												
2019	111%												
2020	120%												
2021	97%												
2022	82%												
2023	83%												


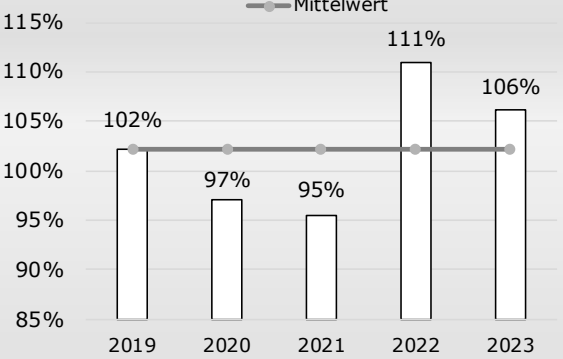
Werterhaltungsquote




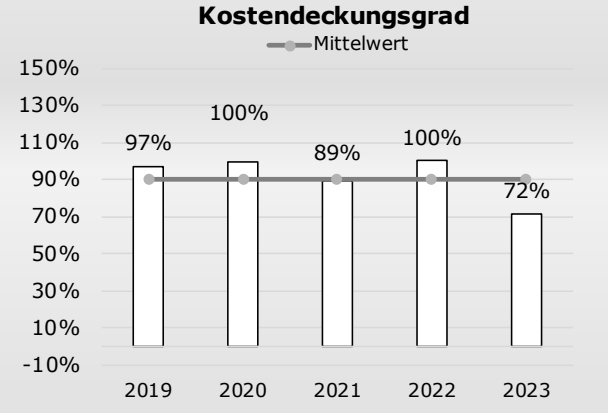
Bestand Werterhalt in % Wiederbeschaffungswerte

Die Kennzahl zeigt das Verhältnis von Werterhalt zu Wiederbeschaffungswerten. Das Gesetz sieht die Möglichkeit vor, die Einlagen ganz auszusetzen, sobald der Bestand Werterhalt 25 % der Wiederbeschaffungswerte erreicht hat.

7.5 Spezialfinanzierung Abfall

Kennzahl	Kommentar / Interpretation / Richtwerte												
<p style="text-align: center;">Selbstfinanzierungsgrad</p>  <p>keine Investitionen</p>	<p>Selbstfinanzierungsgrad Keine Investitionen, daher nicht anwendbar</p>												
<p style="text-align: center;">Kostendeckungsgrad</p>  <table border="1" data-bbox="219 758 779 1117"> <thead> <tr> <th>Jahr</th> <th>Kostendeckungsgrad (%)</th> </tr> </thead> <tbody> <tr> <td>2019</td> <td>102%</td> </tr> <tr> <td>2020</td> <td>97%</td> </tr> <tr> <td>2021</td> <td>95%</td> </tr> <tr> <td>2022</td> <td>111%</td> </tr> <tr> <td>2023</td> <td>106%</td> </tr> </tbody> </table>	Jahr	Kostendeckungsgrad (%)	2019	102%	2020	97%	2021	95%	2022	111%	2023	106%	<p>Aufwand in % Ertrag Der Kostendeckungsgrad misst das Verhältnis vom Ertrag zum Aufwand. Ist der Kostendeckungsgrad kleiner als 100 %, wurde ein Verlust erwirtschaftet.</p>
Jahr	Kostendeckungsgrad (%)												
2019	102%												
2020	97%												
2021	95%												
2022	111%												
2023	106%												

7.6 Spezialfinanzierung Forst

Kennzahl	Kommentar / Interpretation / Richtwerte												
<p style="text-align: center;">Selbstfinanzierungsgrad</p>  <table border="1" data-bbox="203 256 808 679"> <caption>Selbstfinanzierungsgrad</caption> <thead> <tr> <th>Jahr</th> <th>Selbstfinanzierungsgrad</th> </tr> </thead> <tbody> <tr> <td>2019</td> <td>keine Investitionen</td> </tr> <tr> <td>2020</td> <td>keine Investitionen</td> </tr> <tr> <td>2021</td> <td>keine Investitionen</td> </tr> <tr> <td>2022</td> <td>keine Investitionen</td> </tr> <tr> <td>2023</td> <td>-245%</td> </tr> </tbody> </table>	Jahr	Selbstfinanzierungsgrad	2019	keine Investitionen	2020	keine Investitionen	2021	keine Investitionen	2022	keine Investitionen	2023	-245%	<p>Selbstfinanzierungsgrad Keine Investitionen, daher nicht anwendbar</p>
Jahr	Selbstfinanzierungsgrad												
2019	keine Investitionen												
2020	keine Investitionen												
2021	keine Investitionen												
2022	keine Investitionen												
2023	-245%												
<p style="text-align: center;">Kostendeckungsgrad</p> <p style="text-align: center;">—●— Mittelwert</p>  <table border="1" data-bbox="203 711 808 1126"> <caption>Kostendeckungsgrad</caption> <thead> <tr> <th>Jahr</th> <th>Kostendeckungsgrad</th> </tr> </thead> <tbody> <tr> <td>2019</td> <td>97%</td> </tr> <tr> <td>2020</td> <td>100%</td> </tr> <tr> <td>2021</td> <td>89%</td> </tr> <tr> <td>2022</td> <td>100%</td> </tr> <tr> <td>2023</td> <td>72%</td> </tr> </tbody> </table>	Jahr	Kostendeckungsgrad	2019	97%	2020	100%	2021	89%	2022	100%	2023	72%	<p>Aufwand in % Ertrag Der Kostendeckungsgrad misst das Verhältnis vom Ertrag zum Aufwand. Ist der Kostendeckungsgrad kleiner als 100 %, wurde ein Verlust erwirtschaftet.</p>
Jahr	Kostendeckungsgrad												
2019	97%												
2020	100%												
2021	89%												
2022	100%												
2023	72%												

8 Antrag der Exekutive

Der Gemeinderat Steffisburg hat die vorliegende Jahresrechnung 2023 an seiner Sitzung vom 25. März 2024 gemäss Art. 71 Gemeindegesetz genehmigt und zuhanden des Grossen Gemeinderats wie folgt verabschiedet:

ERFOLGSRECHNUNG		Aufwand		Ertrag		Ergebnis
Gesamthaushalt	CHF	69'103'421.36	CHF	77'994'972.75	CHF	8'891'551.39
davon Allgemeiner Haushalt	CHF	62'682'849.22	CHF	72'115'334.56	CHF	9'432'485.34
davon Spezialfinanzierung Feuerwehr	CHF	1'164'287.69	CHF	1'128'727.00	CHF	-35'560.69
davon Spezialfinanzierung Abwasser	CHF	2'945'825.25	CHF	2'445'455.00	CHF	-500'370.25
davon Spezialfinanzierung Abfall	CHF	1'886'691.55	CHF	2'002'336.25	CHF	115'644.70
davon Spezialfinanzierung Forst	CHF	423'767.65	CHF	303'119.94	CHF	-120'647.71
INVESTITIONSRECHNUNG		Ausgaben		Einnahmen		Nettoinvestitionen
Gesamthaushalt	CHF	5'017'994.84	CHF	1'884'822.65	CHF	3'133'172.19
NACHKREDITE						
Zu genehmigen gemäss Ziffer 1.13	CHF	0.00				

9 Bestätigungsbericht Rechnungsprüfungsorgan

Bericht des Rechnungsprüfungsorgans zur Jahresrechnung 2023

ROD TREUHAND

An den Grossen Gemeinderat der **Einwohnergemeinde Steffisburg**

Als Rechnungsprüfungsorgan haben wir die Jahresrechnung der Einwohnergemeinde Steffisburg, bestehend aus Berichterstattung, Bilanz, Erfolgsrechnung, Investitionsrechnung, Geldflussrechnung und Anhang, für das am 31. Dezember 2023 abgeschlossene Rechnungsjahr geprüft.

Verantwortung des Gemeinderates

Der Gemeinderat ist für die Aufstellung der Jahresrechnung in Übereinstimmung mit den kantonalen und kommunalen gesetzlichen Vorschriften verantwortlich. Diese Verantwortung beinhaltet die Ausgestaltung, Implementierung und Aufrechterhaltung eines internen Kontrollsystems mit Bezug auf die Aufstellung der Jahresrechnung, die frei von wesentlichen falschen Angaben als Folge von Verstössen oder Irrtümern ist. Darüber hinaus ist der Gemeinderat für die Anwendung sachgemässer Rechnungslegungsmethoden sowie die Vornahme angemessener Schätzungen verantwortlich.

Verantwortung des Rechnungsprüfungsorgans

Unsere Verantwortung ist es, aufgrund unserer Prüfung ein Prüfungsurteil über die Jahresrechnung abzugeben. Wir haben unsere Prüfung in Übereinstimmung mit den gesetzlichen Vorschriften und der Arbeitshilfe für Rechnungsprüfungsorgane (AH RPO, Ausgabe 2016) vorgenommen. Die Prüfung haben wir so zu planen und durchzuführen, dass wir hinreichende Sicherheit gewinnen, ob die Jahresrechnung frei von wesentlichen falschen Angaben ist.

Eine Prüfung beinhaltet die Durchführung von Prüfungshandlungen zur Erlangung von Prüfungsnachweisen für die in der Jahresrechnung enthaltenen Wertansätze und sonstigen Angaben. Die Auswahl der Prüfungshandlungen liegt im pflichtgemässen Ermessen des Prüfers. Dies schliesst eine Beurteilung der Risiken wesentlicher falscher Angaben in der Jahresrechnung als Folge von Verstössen oder Irrtümern ein. Bei der Beurteilung dieser Risiken berücksichtigt der Prüfer das interne Kontrollsystem, soweit es für die Aufstellung der Jahresrechnung von Bedeutung ist, um die den Umständen entsprechenden Prüfungshandlungen festzulegen, nicht aber um ein Prüfungsurteil über die Wirksamkeit des internen Kontrollsystems abzugeben. Die Prüfung umfasst zudem die Beurteilung der Angemessenheit der angewandten Rechnungslegungsmethoden, der Plausibilität der vorgenommenen Schätzungen sowie eine Würdigung der Gesamtdarstellung der Jahresrechnung. Wir sind der Auffassung, dass die von uns erlangten Prüfungsnachweise eine ausreichende und angemessene Grundlage für unser Prüfungsurteil bilden.

Prüfungsurteil

Nach unserer Beurteilung entspricht die Jahresrechnung für das am 31.12.2023 abgeschlossene Rechnungsjahr den kantonalen und kommunalen gesetzlichen Vorschriften.

Berichterstattung aufgrund weiterer gesetzlicher Vorschriften

Wir bestätigen, dass wir die Anforderungen an die Befähigung gemäss Art. 123 GV und die besonderen Voraussetzungen gemäss Art. 124 GV erfüllen und keine mit unserer Unabhängigkeit nicht vereinbare Sachverhalte vorliegen.

Wir beantragen, die Jahresrechnung per 31. Dezember 2023 mit Aktiven und Passiven von Fr. 130'693'181.37 und einem Ertragsüberschuss des Gesamthaushalts von Fr. 8'891'551.39 zu genehmigen.

Urtenen-Schönbühl, 26. März 2024

ROD Treuhand AG


Sascha Moser
Leitender Revisor


Verena Langenegger

10 Genehmigung der Jahresrechnung

Der Grosse Gemeinderat Steffisburg hat die Jahresrechnung 2023 am 3. Mai 2024 gemäss Antrag des Gemeinderates genehmigt.

Steffisburg, 3. Mai 2024

GROSSER GEMEINDERAT STEFFISBURG
Präsidentin Gemeindeschreiber

Beatrice Feuz Rolf Zeller

11 Anhang

11.1 Regelwerk

11.1.1 Angewendetes Regelwerk

Der Rechnungsabschluss ist in Übereinstimmung mit den geltenden kantonalen gesetzlichen Grundlagen erstellt worden, namentlich dem Gemeindegesetz (GG, BSG 170.11), der Gemeindeverordnung (GV, BSG 170.111) und der Direktionsverordnung über den Finanzhaushalt der Gemeinden (FHDV, BSG 170.511). Diese orientieren sich gemäss Art. 70 Absatz 1 GG am Harmonisierten Rechnungslegungsmodell für die Kantone und Gemeinden, HRM2, laut Handbuch der Konferenz der Kantonalen Finanzdirektoren. Die kantonalen Bestimmungen weichen in einzelnen Bereichen von den Empfehlungen des HRM2 ab.

Nachfolgend werden die Ausnahmen von HRM2 in den gemeindegeseztlichen Bestimmungen des Kantons Bern aufgelistet, welche für die Rechnungslegung von Einwohnergemeinden Anwendung finden:

- Überbaute Grundstücke im Verwaltungsvermögen werden zusammen mit dem Bauwerk in der entsprechenden Sachgruppe aktiviert und abgeschrieben (Artikel 83 und Anhang 2 GV).
 - Die Zweckbindung von Steuermitteln in Spezialfinanzierungen ist unter Beachtung von Art. 86 bis 88a GV möglich.
 - Vorfinanzierungen sind einzig auf Basis einer reglementarischen Grundlage für eine Spezialfinanzierung erlaubt (Artikel 86 bis 88a GV).
 - Die bernische Gemeindegesetzgebung kennt weder Fonds im Eigen- noch im Fremdkapital.
 - In der bernischen Gemeindegesetzgebung sind keine Legate und Stiftungen im Eigenkapital vorgesehen. Artikel 92 und 93 GV regeln die zweckbestimmten Zuwendungen Dritter (verwaltete unselbständige Stiftungen), die definitionsgemäss im Fremdkapital bilanziert werden.
 - Buchgewinne aus der Übertragung von Verwaltungsvermögen an eine selbständige Trägerschaft, an der sich die Gemeinde beteiligt, werden in eine Spezialfinanzierung eingelegt und innerhalb des gesetzlich definierten Rahmens aufgelöst (Art. 85a GV).
- Die Anlagekategorien der Gemeindebetriebe sowie der Alters- und Pflegeheime richten sich nach den übergeordneten Bestimmungen von Bund und Kanton; wenn keine vorhanden sind, nach den Branchenregelungen (Anhang 2 GV). In den Bereichen Wasserversorgung und Abwasserentsorgung gelten die Finanzierungsgrundsätze nach dem Wasserversorgungsgesetz (WVG, BSG 752.32; WV, BSG 752.321.1) und dem kantonalen Gewässerschutzgesetz (KGSchG, BSG 821.0; KGV, BSG 821.1).
 - Der Kontenplan wurde in wenigen Details kantonal spezifisch angepasst, insbesondere
 - Anschlussgebühren werden in der Erfolgsrechnung vereinnahmt.
 - Die Verbuchung ausserordentlicher Aufwände und Erträge der Erfolgsrechnung wird in Artikel 78 GV abschliessend geregelt.
 - Ausserordentliche Einnahmen und Ausgaben der Investitionsrechnung sind in der bernischen Gemeindegesetzgebung nicht vorgesehen.

11.1.2 Bewertung Finanzvermögen

Vermögenswerte im Finanzvermögen werden bilanziert, wenn sie einen künftigen Nutzen erbringen und ihr Wert verlässlich ermittelt werden kann. Sie werden bei erstmaliger Bilanzierung zu Anschaffungs- bzw. Herstellungskosten bilanziert. Entstehen der Gemeinde keine Kosten, wird zum Verkehrswert zum Zeitpunkt des Zugangs bilanziert. Folgebewertungen erfolgen zum Verkehrswert am Bilanzstichtag, wobei eine systematische Neubewertung bei Liegenschaften mit Ausnahme von Baurechten alle fünf Jahre oder bei Änderung des amtlichen Werts, bei allen anderen Vermögenswerten jährlich erfolgt. Die Bilanzwerte sind bei eingetretenen dauerhaften Wertminderungen oder Verlusten sofort zu berichtigen (siehe Art. 32d Abs. b FHDV).

Für Grundstücke und Liegenschaften wurde für die Bestimmung des Verkehrswerts mehrheitlich die Formel massgebende Fläche x Marktpreis angewendet. Diese Methode ist zwar aufwendiger, aber garantiert ein möglichst genaues Ergebnis, so wie das der Rechnungslegungsgrundsatz "True an Fair View" auch vorsieht. In wenigen Einzelfällen wurde der amtliche Wert mit Faktor 1,4 multipliziert. In einigen Fällen wurde eine Verkehrswertschätzung oder Ertragswertbilanzierung vorgenommen.

Die angewendeten Bewertungsmethoden gemäss Anhang 1 zur Gemeindeverordnung (GV) Art. 81 in der Übersicht:

Art des Finanzvermögens / Bilanzgruppe	Bewertungsmethode	Bemerkungen
Kotierte Börsenwerte 10700, 10790	Börsenwert	Jährliche Neubewertung per 31. Dezember
Verzinsliche Anlagen 10711	Tatsächliche Vorfinanzierungen entsprechend dem Projektfortschritt	Parzellen 510 und 4294 Stockhornstrasse
Grundstücke im Kanton Bern 10800.01	a. Fläche x Preis/m ² b. Anerkannte Bewertungsmethode c. Amtlicher Wert x Faktor 1.4	Kurz bis mittelfristig erworbene Liegenschaften zum Erwerbspreis. Entwicklungsgrundstücke gemäss Schätzung. Preis pro m ² zu dem am selben Ort oder an vergleichbarer Lage gehandelt wurde. Jährliche Plausibilisierung der Werte. Periodische Neubewertung gemäss GV im 2021
Grundstücke im Baurecht 10800.02	Kapitalisierung Baurechtszins ergibt Wert des Bodens gemäss Baurechtsvertrag	Verkehrswertschätzung für alle Baurechte durch externe Fachperson im Jahr 2015, nächste Anpassung der Bodenwerte per 2026 möglich
Liegenschaften im Kanton Bern 10840.01	a. Fläche x Preis/m ² b. Anerkannte Bewertungsmethode c. Amtlicher Wert x Faktor 1.4	Preis pro m ² zu dem am selben Ort oder an vergleichbarer Lage gehandelt wurde oder Erwerbspreis. Teilweise Neubewertung infolge AN2020 Teilweise Verkehrswertschätzungen 2021 Jährliche Plausibilisierung der Werte. Periodische Neubewertung gemäss GV im 2021
Grundeigentumsanteile 10841.01	a. Amtlicher Wert x Faktor 1.4	Periodische Neubewertung gemäss GV im 2021
Anlagen im Bau Finanzvermögen 10870.01	Tatsächliche Anlagen entsprechend dem Projektfortschritt	
Übrige Sachanlagen im Finanzvermögen 10890.02	Tatsächliche Vorfinanzierung entsprechend dem Projektfortschritt abzüglich Rückerstattungen	Detailerschliessung ESP Raum 5

11.1.3 Bewertung Verwaltungsvermögen

Vermögenswerte im Verwaltungsvermögen werden bilanziert, wenn sie unmittelbar der öffentlichen Aufgabenerfüllung dienen, also einen künftigen mehrjährigen öffentlichen Nutzen hervorbringen und ihr Wert verlässlich ermittelt werden kann. Sie werden zu Anschaffungs- bzw. Herstellkosten nach der Nettomethode bilanziert und nach der definierten Nutzungsdauer linear abgeschrieben.

11.1.4 Aktivierungsgrenzen

Der Gemeinderat belastet einzelne Investitionen bis CHF 100'000 der Erfolgsrechnung. Es handelt sich hierbei um die maximal zulässige Aktivierungsgrenze

11.1.5 Bestehendes Verwaltungsvermögen

Das bestehende Verwaltungsvermögen per 31. Dezember 2015 bei Übergang auf HRM2 wird linear über 10 Jahre abgeschrieben. Davon ausgenommen sind die Positionen gemäss Übergangsbestimmungen der Gemeindeverordnung (GV), im konkreten Fall Darlehen und Beteiligungen. Es wurden keine Aufwertung im Umfang früher getätigter Abschreibungen nach Art. 83 Abs. 5 GV vorgenommen.

Entstehen der Gemeinde keine Kosten, wird zum Verkehrswert zum Zeitpunkt des Zugangs bilanziert. Die Bilanzwerte sind bei eingetretenen dauerhaften Wertminderungen oder Verlusten sofort zu berichtigen. Die geltenden Anlagekategorien und Nutzungsdauern sind in Anhang 2 GV umschrieben.

gemäss Art. 79a Gemeindeverordnung (GV) und es wird eine konstante Praxis verfolgt.

Das bestehende Verwaltungsvermögen beim Übergang auf HRM2 der ehemaligen Gemeinde Schwendibach muss gemäss damaligem Beschluss der Gemeindeversammlung Schwendibach linear über 16 Jahre abgeschrieben werden.

11.2 Grundlagen der Jahresrechnung

Als Grundlage für die Jahresrechnung 2023 dienen das Budget 2023 sowie die Jahresrechnung 2022.

Genehmigung / Prüfung	Budget 2023	Bestätigungsbericht 2022	Jahresrechnung 2022
Gemeinderat	17.10.2022		20.03.2023
Rechnungsprüfungsorgan		22.03.2023	
Grosser Gemeinderat	02.12.2022		28.04.2023

11.3 Eigenkapitalnachweis

		Veränderungsnachweis		Reduktion (-) durch		Eigenkapital per 31.12.2023	
		Erhöhung (+) durch					
		CHF		CHF		CHF	CHF
29	Eigenkapital	107'098'050		10'732'331		5'269'697	29 Eigenkapital 112'560'684
290	Verpflichtungen bzw. Vorschüsse ggü. SF	18'955'271	Einlagen in SF EK	211'190	Entnahmen aus SF EK	2'362'449	290 Verpflichtungen bzw. Vorschüsse ggü. SF 16'804'012
29000	SF Feuerwehr (zweiseitig)	775'722	9010.60	0	9011.60	35'561	29000 SF Feuerwehr (zweiseitig) 740'161
29002	SF Abwasserentsorgung	4'318'898	9010.20	0	9011.20	500'370	29002 SF Abwasserentsorgung 3'818'528
29003	SF Abfall	97'933	9010.30	115'645	9011.30	0	29003 SF Abfall 213'578
29004	SF Übertragung VV EWW (2002)	13'428'225	3898.01	0	4898.01	1'492'025	29004 SF Übertragung VV EWW (2002) 11'936'200
29005	SF Forst	334'493	9010.50	0	9011.50/ 4850.01	334'493	29005 SF Forst 0
29006	SF Mehrwertabgaben neurechtlich	0	3510.01	95'545	4510.01	0	29006 SF Mehrwertabgaben neurechtlich 95'545
293	Vorfinanzierungen	13'649'371	Einlagen in Vorfinanzierungen EK	1'088'656	Entnahmen aus Vorfinanzierungen EK	934'828	293 Vorfinanzierungen 13'803'199
29300.01	SF Mehrwertabgaben	781'635	3893.02	0	4893.02/03	0	29300.01 SF Mehrwertabgaben 781'635
29300.02	SF Buchgewinne Grundstücke FV	24'154	3893.04	183	4893.04	24'337	29300.02 SF Buchgewinne Grundstücke FV 0
29300.03	SF Grabunterhalt	833'346	3893.05	92'486	4893.05	98'979	29300.03 SF Grabunterhalt 826'853
29300.04	SF Höchhus	0	3893.70	0	4893.70	0	29300.04 SF Höchhus 0
29300.05	SF Förderung Energieeffizienz	229'152	3893.95	206'660	4893.95	429'946	29300.05 SF Förderung Energieeffizienz 5'866
29302	SF Abwasserentsorgung Werterhalt	11'781'084	3510.10/50	789'327	4510.20/21	381'566	29302 SF Abwasserentsorgung Werterhalt 12'188'845
294	Reserven	3'382'687	Einlagen	0	Entnahmen	0	294 Reserven 3'382'687
29400	Zusätzliche Abschreibungen	3'382'687	3894.00	0	4894.00	0	29400 Zusätzliche Abschreibungen 3'382'687
296	Neubewertungsreserve FV	7'291'308	Einlagen	0	Entnahmen	1'972'420	296 Neubewertungsreserve FV 5'318'888
29600	Neubewertungsreserve FV	5'917'259	3896.01	0	4896.01	1'972'420	29600 Neubewertungsreserve FV 3'944'839
29601	Schwankungsreserve	1'374'049	3896.02	0	4896.02	0	29601 Schwankungsreserve 1'374'049
299	Bilanzüberschuss/-fehlbetrag	63'819'413	9000.01	9'432'485	9001.01	0	299 Bilanzüberschuss/-fehlbetrag 73'251'898

11.4 Rückstellungsspiegel

205 – Kurzfristige Rückstellungen							
Konto	Bezeichnung	Buchwert 01.01.2023	Bildung	Verwendung	Auflösung	Buchwert 31.12.2023	Kommentar
20570.01	Kurzfristige Rückstellungen für Liegenschaften Finanzvermögen	0.00	12'800.00			12'800.00	Fernwärmeanschluss Höchhusweg 12, Steffisburg

208 – Langfristige Rückstellungen							
Konto	Bezeichnung	Buchwert 01.01.2023	Bildung	Verwendung	Auflösung	Buchwert 31.12.2023	Kommentar
20850.01	Rückstellungen übrige betriebliche Tätigkeit	32'600.00				32'600.00	Fernwärmeanschluss Schulanlage Glockenthal

205	Kurzfristig	0.00	12'800.00			12'800.00	
208	Langfristig	32'600.00	0.00			32'600.00	
Total	Rückstellungen	32'600.00	12'800.00			45'500.00	

11.5 Beteiligungsspiegel

Beteiligungen (im Sinne der öffentlichen Aufgabenerfüllung)											
Name, Sitz, Rechtsform	Tätigkeitsgebiet	Nominalkapital (100%)	Eigentumsanteil	Stimmanteil - E Exekutive - L Legislative	Weitere Beteiligte wesentlich	Buchwert per 31.12.	Anschaffungswert	Wesentliche weit. Beteiligungen der Organisation	Rechnungslegungsnorm, Aussage zur Jahresrechn.	Zahlungsströme Berichtsjahr	Spezifische Risiken Bemerkungen
Gemeindeeigene Unternehmen (Anstalten) gem. Art. 64 Abs. 1 Bst. b GG											
Keine											
Öffentlich-rechtliche Organisationen der interkommunalen Zusammenarbeit (Gemeindeverbände, Anstalten etc.)*											
ARA Thunersee, Uetendorf, Gemeindeverband	Abwasser-reinigung regional		12.5 % an Kosten 1 von 36 Gemeinden	E = 1 von 7 L = 10 von 112	36 Gemeinden	0.00		-	HRM	Betriebsbeitrag CHF 1'100'177 Invest.ausgaben CHF 262'414	
Anzeiger Verwaltungskreis Thun, Thun, Gemeindeverband	Gesetzliche Publikationen		1 von 30 Gemeinden	E = 1 von 7 L = 4 von 45	30 Gemeinden	0.00		-	HRM	Beitrag z. G. Fonds Steffisburg CHF 28'000	
Gemeindeverband Kulturförderung Region Thun, Gemeindeverband	Kulturförderung		1 von 30 Gemeinden	E = 0 von 7 L = 6 von 66	30 Gemeinden	0.00		-	HRM	Beitrag CHF 95'060	
Juristische Personen des Privatrechts*											
NetZulg AG, Steffisburg	Energie- und Wasserversorgung	8'500'000	100 %	E = 2 von 7 L = 100 %	Keine	8'500'000	8'500'000	8'500'00	OR keine Konsolidierung	Dividende CHF 0 Zinsertrag CHF 183'750	Darlehen von CHF 7,5 Mio.
Restaurant Alegria Steffisburg AG in Liquidation	Betrieb Restaurant im Höchhus	100'000	100 %	E = 3 von 3		1.00	95'000		OR		Liquidation pendente Kant. Steuerverw. Handelsregisteramt
AVAG Umwelt AG	Kehricht-entsorgung	3'400'000	3.56 %	E = 0 von 7 L = 1'208 von 34'000	132 Gemeinden	238'710		-	OR	Beteiligung CHF 120'800 Dividende CHF 4'228	
Forst Region Thun AG	Waldbewirtschaftung der Wälder der Eigentümerinnen	240'000	20.0 %	E = 1 von 4 L = 48 von 240	Bürgergemeinden Thun, Steffisburg, Heimberg	0	48'000		OR	A fonds perdu Beitrag Gründungseinklage CHF 72'000; Beteiligung CHF 48'000	Aktionärsbindungsvertrag vom 07.02.2023
Regionale Verkehrskonferenz Oberland-West, Thun, Verein	Öffentlicher Verkehr			E = 0 von 9 L = 8 von 112	51 Gemeinden	0.00		-	OR	Mitgliederbeitrag CHF 18'307	
Trägerverein Musikschule Region Thun, Thun, Verein	Betrieb Musikschule			E = 1 von 9 L = 2 von 12		0.00		-	OR	Betriebskosten CHF 257'264	
EntwicklungsRaum Thun ERT, Thun, Verein	Regionale Planungen Freizeit, Altersplanung, Energie und Mobilität, Landschaft, Wirtschaft			E = 0 von 8 L = 8 von 90	38 Gemeinden	0.00		-	OR	Mitgliederbeitrag CHF 55'651	

Beteiligungen (im Sinne der öffentlichen Aufgabenerfüllung)											
Name, Sitz, Rechtsform	Tätigkeitsgebiet	Nominalkapital (100%)	Eigentumsanteil	Stimmanteil - E: Exekutive - L: Legislative	Wesentliche weitere Beteiligte	Buchwert per 31.12.	Anschaffungswert	Wesentliche weit. Beteiligungen der Organisation	Rechnungsnorm, Aussage zur Jahresrechn.	Zahlungsströme Berichtsjahr	Spezifische Risiken Bemerkungen
Mitgliedschaften einfache Gesellschaften, Kollektiv- und Kommanditgesellschaften*											
Die Gemeinde Steffisburg führt ein öffentliches Verzeichnis gemäss Art. 97 Bst a – d GV											
Vertragliche Beziehungen zur Erfüllung von Gemeindeaufgaben*											
Frutiger Transporte AG Steffisburg	Sammel- und Transportdienst Abfall	-	-	-	-	-	-	-	-	CHF 894'773	Vertrag vom 31.05.2021
NetZulg AG, Steffisburg	Verrechnung und Inkasso Abfall und Abwassergebühren sowie Förderabgabe Energie wiederkehrend	-	-	-	-	-	-	-	-	CHF 125'000	Vereinbarung vom 10.05.2010
Police Bern (Kanton Bern)	Leistungen der Sicherheits- und Verkehrspolizei sowie Amts- und Vollzugshilfe	-	-	-	-	-	-	-	-	CHF 301'196	Ressourcenvertrag vom 07.07.2003 bzw. 22.10.2003
Verein leolea	Betrieb Tagesschule	-	-	-	-	-	-	-	-	CHF 440'031	Leistungsvertrag vom 16.09.2019 gültig 01.08.2020 – 31.07.2023 bzw. vom 24.03.2024 gültig 01.08.2023 – 31.07.2026

11.6 Gewährleistungsspiegel

Name, Sitz, Rechtsform	Rechtsbeziehung	Angaben zu den gesicherten Leistungen (Art, Betrag, Verfall, Zinsangaben usw.)	Zahlungsströme im Berichtsjahr	Spezifische zusätzliche Angaben
Privatrechtliche Unternehmen (nach OR/ZGB)				
Restaurant Alegria Steffisburg AG, Aktiengesellschaft in Liquidation	Beteiligung	Beteiligung CHF 100'000 am Aktienkapital von CHF 100'000 auf CHF 32'539 wertberichtigt	CHF 32'538 Liquiditätsüberschuss aus Liquidation	Der Departementsvorsteher Finanzen Konrad E. Moser (Mitglied GR) und der ehemalige Gemeindepräsident Jürg Marti sind als Liquidatoren eingesetzt.
Stiftung Höchhus Steffisburg	Nutzniessung / Darlehensgeberin	Grundpfandgesichertes Darlehen von CHF 2'800'000	Nutzniessung CHF 75'390 Darlehenszins CHF 64'400	2 Mitglieder des Gemeinderates vertreten die Interessen der Gemeinde Steffisburg im Stiftungsrat.
VZ BVG Sammelstiftung mit Sitz in Zürich (Vorsorgeeinrichtung gemäss Art. 80 ff ZGB, Art. 331 ff OR und Art. 48 Abs. 2 BVG)	Vorsorgeeinrichtung für Personal	Anschlussvertrag Beiträge und Leistungen gemäss Vorsorgeplan (Beitragsprimat)		2 Mitglieder des Gemeinderates vertreten die Arbeitgeber-Interessen der Gemeinde Steffisburg in der paritätischen Vorsorgekommission.
		Sanierungsmassnahmen und Verzinsung Sparkapital gemäss Anhang 2 zum Vorsorgeplan (Vollkapitalisierung, keine Staatsgarantie)	Beiträge Sparen, Risiko, Verwaltungskosten	Deckungsgrad prov. 31.12.2023: 113,8%
		Überbrückungsrenten gemäss Vorsorgeplan Ziffer 23	CHF 9'700	Die insgesamt noch geschuldeten Anteile der Gemeinde an Überbrückungsrenten bis zur AHV-Pensionierung aller Personen betragen CHF 7'963.
		Wertschwankungsreserve		Zielgrösse Wertschwankungsreserve Gemeinschaftsvorsorgewerk: 15 % Davon geäufnet 68,79 % Anteil Gemeinde (AG und AN) an der fehlenden Wertschwankungsreserve CHF 507'936 per 31. Dezember 2023 Anteil Arbeitgeber 60 % bzw. CHF 304'762
Öffentlich-rechtliche Unternehmen (nach Gemeindegesetz)				
Keine				
Öffentlich-rechtliche Verträge				
keine				

Name, Sitz, Rechtsform	Rechtsbeziehung	Angaben zu den gesicherten Leistungen (Art, Betrag, Verfall, Zinsangaben usw.)	Zahlungsströme im Berichtsjahr	Spezifische zusätzliche Angaben
Weitere Verpflichtungen (Altlasten, Leasing etc.)				
Baurechte	Vertrag	Baurecht Nr. 2704, Gummweg 118, Steffisburg Heimfallentschädigung zum Verkehrswert per Erlöschen des Baurechts per 01.04.2025; Wert gemäss Kaufvorvertrag CHF 472'000	-	Weitere Baurechte erlöschen ab 2039.
Amt für Landwirtschaft und Natur des Kantons Bern	Vertrag	Bei Zweckentfremdung der Subvention für die Hoferschliessung Tüchtiwil ist bis 27.05.2037 eine Subventionsrückerstattung gemäss Art. 15 SVV von maximal CHF 100'522 zu bezahlen.	-	Subventionsannahmeerklärung vom 28.07.2017, Schlusszahlung vom 28.05.2018 Vereinbarung mit Grundeigentümer für Weiterbelastung im Falle von Realisierung von Mehrwerten vom 03.07.2017
Gewinnanspruch	Kaufvertrag	Grundstück Nr. 365 Kirchbühl Verkäufer hat während 20 Jahren, d. h. bis 30. April 2036 einen Gewinnanspruch bei ganzer oder teilweiser Veräusserung oder Umzonung des Grundstückes.		Urschrift Nr. 2337 vom 19. April 2016 Verwaltungsvermögen (Zone für öffentliche Nutzung)
Gewinnanspruch	Kaufvertrag	Grundstück Nr. 4426 Pfrundmatte Kanton Bern hat während 20 Jahren ab Verkündung, d. h. bis 16.07.2039 einen Gewinnanspruch bei Veräusserung des Grundstückes.		Urschrift Nr. 7523 vom 17.07.2019 Verwaltungsvermögen, solange Zone für öffentliche Nutzung.
Förderverein Kunstsammlung Hans und Marlis Suter sowie Dr. Hans und Marlis Suter, Lueg, 3617 Fahrni	Vereinbarung	Defizitgarantie im Umfang von max. CHF 10'000 für die Jahre 2023 und 2024		Beschluss Gemeinderat vom 23.01.2023 Finanzierung zulasten Fonds Thuner Amtsanzeiger
Gemeinden Region Thun und Stadt Thun für Abklärungen i. S. "Regionale Beschaffung und Bewirtschaftung von Brandschutzausrüstungen"	Absichtserklärung	CHF 7'200 werden bei Scheitern des Projekts zur Zahlung an die Stadt Thun fällig.		Beschluss Gemeinderat vom 30.10.2023 Finanzierung zulasten SF Feuerwehr

11.7 Anlagespiegel

11.7.1 Sachanlagen Finanzvermögen

	Anschaffungskosten				kumulierte Wertberichtigungen						Buchwerte		Versich. werte
	AW per 1.1.2023	Zuwachs/ Zugänge	Abgänge	Umglieder- ungen	AW per 31.12.2023	Stand per 1.1.2023	Wert- minder.	Aufwert- ungen	Umglieder- ungen	Stand per 31.12.2023	BW netto 31.12.2023	davon Leasing	
108 Finanzvermögen Sachanlagen	13'636'723.20	437'331.70	0.00	0.00	14'074'054.90	11'222'219.15	-32'736.05	78'491.50	0.00	11'267'974.60	25'342'029.50		14'241'300.00
1080 Grundstücke unüberbaut	5'724'940.60	0.00	0.00	0.00	5'724'940.60	9'854'549.35	-32'736.05	0.00	0.00	9'821'813.30	15'546'753.90		
1084 Gebäude Finanzvermögen (entwidmet)	7'810'914.85	0.00	0.00	0.00	7'810'914.85	1'367'669.80	0.00	78'491.50	0.00	1'446'161.30	9'257'076.15		14'241'300.00
1086 Mobilien des Finanzvermögens	0.00	0.00	0.00	0.00	0.00	0.00	0.00	0.00	0.00	0.00	0.00		
1087 Anlagen im Bau Finanzvermögen	0.00	39'126.90	0.00	0.00	39'126.90	0.00	0.00	0.00	0.00	0.00	39'126.90		
1089 Übrige Sachanlagen FV	100'867.75	398'204.80	0.00	0.00	499'072.55	0.00	0.00	0.00	0.00	0.00	499'072.55		

11.7.2 Sachanlagen Verwaltungsvermögen

	Anschaffungskosten				kumulierte ordentliche Abschreibungen						Buchwerte		
	AW per 1.1.2023	Zuwachs/ Zugänge	Abgänge	Umglieder.	AW per 31.12.2023	Stand per 1.1.2023	Planm. Abschr.	Aus.plan. Abschr.	Wertkorr.	Stand per 31.12.2023	BW netto 31.12.2023	davon Leasing	Versich. werte
140 Sachanlagen Verwaltungsvermögen	17'456'987.50	2'619'947.64	0.00	0.00	20'076'935.14	-1'679'544.85	557'565.75	0.00	0.00	-2'237'110.60	17'839'824.54		148'620'500.00
1400 Grundstücke unbebaut	1'459'274.15	0.00	0.00	-175'026.00	1'284'248.15	0.00	0.00	0.00	0.00	0.00	1'284'248.15		214'300.00
1401 Strassen/Verkehrwege	3'800'936.70	216'964.50	0.00	209'550.40	4'227'451.60	-324'307.65	105'964.95	0.00	0.00	-430'272.60	3'797'179.00		60'000.00
1402 Wasserbau	223'505.85	0.00	0.00	0.00	223'505.85	-13'464.75	4'489.10	0.00	0.00	-17'953.85	205'552.00		
1403 Tiefbauten übrige	2'970'750.00	52'875.00	0.00	353'947.30	3'377'572.30	-136'874.95	46'121.20	0.00	0.00	-182'996.15	3'194'576.15		
1404 Hochbauten	3'129'811.40	15'706.10	0.00	0.00	3'145'517.50	-293'770.90	117'686.65	0.00	0.00	-411'457.55	2'734'059.95		148'120'700.00
1405 Waldungen/Alpen	0.00	0.00	0.00	0.00	0.00	0.00	0.00	0.00	0.00	0.00	0.00		225'500.00
1406 Mobilien	1'634'631.80	116'557.40	0.00	0.00	1'751'189.20	-350'191.35	122'651.80	0.00	0.00	-472'843.15	1'278'346.05		
1407 Anlagen im Bau	2'632'447.65	2'217'844.64	0.00	-388'471.70	4'461'820.59	0.00	0.00	0.00	0.00	0.00	4'461'820.59		
Übrige Sachanlagen *(ohne 14099)	1'605'629.95	0.00	0.00	0.00	1'605'629.95	-560'935.25	160'652.05	0.00	0.00	-721'587.30	884'042.65		
Total Bestehendes Verwaltungsvermögen	22'472'905.21	0.00	0.00	0.00	22'472'905.21	-15'718'282.10	2'245'468.70	0.00	0.00	-17'963'750.80	4'509'154.41		
14099.00 Allgemeiner Haushalt	19'991'481.31	0.00	0.00	0.00	19'991'481.31	-13'981'285.30	1'997'326.40	0.00	0.00	-15'978'611.70	4'012'869.61		
14099.31 Abfall	240'009.30	0.00	0.00	0.00	240'009.30	-168'006.55	24'000.90	0.00	0.00	-192'007.45	48'001.85		
14099.51 Forst	31'221.20	0.00	0.00	0.00	31'221.20	-21'854.85	3'122.10	0.00	0.00	-24'976.95	6'244.25		
14099.61 Feuerwehr	2'210'193.40	0.00	0.00	0.00	2'210'193.40	-1'547'135.40	221'019.30	0.00	0.00	-1'768'154.70	442'038.70		

11.7.3 Übrige Sachanlagen Verwaltungsvermögen

	Anschaffungskosten				kumulierte ordentliche Abschreibungen						Buchwerte		Versich. werte
	AW per 1.1.2023	Zuwachs/ Zugänge	Abgänge	Umglieder.	AW per 31.12.2023	Stand per 1.1.2023	Planm. Abschr.	Aus.plan. Abschr.	Wertkorr.	Stand per 31.12.2023	BW netto 31.12.2023	davon Leasing	
142 Immaterielle Anlagen VV	2'359'801.55	202'810.75	0.00		2'562'612.30	-845'575.10	336'149.40	0.00	0.00	-1'181'724.50	1'380'887.80		
Total Informatik	1'035'031.30	174'595.70	0.00		1'209'627.00	-838'503.50	231'446.95	0.00	0.00	-1'069'950.45	139'676.55		
Immat. Anlagen in Realisierung	1'254'054.70	28'215.05	0.00	-976'309.10	305'960.65	0.00	0.00	0.00	0.00	0.00	305'960.65		
Total übrige immaterielle Anlagen	70'715.55	0.00	0.00	976'309.10	1'047'024.65	-7'071.60	104'702.45	0.00	0.00	-111'774.05	935'250.60		
144 Total Darlehen VV	8'920'001.00	0.00	0.00		8'920'001.00	0.00	0.00	0.00	0.00	0.00	8'920'001.00		
Total Darlehen	8'920'001.00	0.00	0.00		8'920'001.00	0.00	0.00	0.00	0.00	0.00	8'920'001.00		
145 Total Beteiligungen VV	8'833'711.00	48'000.00	0.00		8'881'711.00	-94'999.00	0.00	0.00	-15'461.80	-110'460.80	8'771'250.20		
Total Beteiligungen	8'833'711.00	48'000.00	0.00		8'881'711.00	-94'999.00	0.00	0.00	-15'461.80	-110'460.80	8'771'250.20		
146 Total Investitionsbeiträge VV	1'289'863.25	262'413.80	0.00		1'552'277.05	-246'930.20	48'947.50	0.00	0.00	-295'877.70	1'256'399.35		
Total Investitionen	1'289'863.25	262'413.80	0.00		1'552'277.05	-246'930.20	48'947.50	0.00	0.00	-295'877.70	1'256'399.35		

11.8 Kreditkontrolle

11.8.1 Verpflichtungskredite für Investitionen

Konto	Organ	Datum	Kreditsumme (brutto)	Objektbezeichnung	Kumulierte Ausgaben 01.01.2023	Investitions- ausgaben 2023	Kumulierte Ausgaben 31.12.2023	Kumulierte Einnahmen 01.01.2023	Investitions- einnahmen 2023	Kumulierte Einnahmen 31.12.2023	Saldo	Abrg.
0 Allgemeine Verwaltung												
0229.5200.06	GR	26.06.2023	205'000.00	Clients Verwaltung; Ersatz 2023 (gebunden)		174'595.70	174'595.70				30'404.30	
1 Öffentliche Ordnung und Sicherheit, Verteidigung												
1506.5040.20	GGR	16.10.2020	163'000.00	Höchhusweg 9; Schwarz/Weiss-Raum Feuerwehr	133'824.10		133'824.10				29'175.90	
1506.5060.17	GGR	20.10.2023	390'000.00	Tanklöschfahrzeug leicht (Ersatz)							390'000.00	
1620.5040.18	Volk	25.09.2022	1'075'000.00	Schönau; Neubau Zivilschutzanlage	41'085.55	58'506.25	99'591.80				975'408.20	
2 Bildung												
2120.5060.14	GGR	16.06.2023	658'000.00	Ersatz Schulmobiliar Primarstufe (Konzept 2023)							658'000.00	
2130.5060.15	GGR	16.06.2023	350'000.00	Ersatz Schulmobiliar Oberstufe (Konzept 2023)							350'000.00	
2177.5040.09	Volk	25.09.2022	18'665'000.00	Neubau Schul-, Kultur- und Sportanlage Schönau	907'297.30	965'927.20	1'873'224.50				16'791'775.50	
2180.5040.14	GGR	21.06.2019	161'000.00	Ortbühlweg 17; Umnutzung Tagesschulbetrieb	185'029.60		185'029.60	25'880.00		25'880.00	-24'029.60	
3 Kultur, Sport und Freizeit, Kirche												
3220.5040.15	GGR	03.05.2019	1'192'000.00	Scheidgasse 4; Probelokal für Vereine	1'133'853.35	7'594.50	1'141'447.85				50'552.15	
6 Verkehr und Nachrichtenübermittlung												
6150.5010.01	GGR	05.12.2014	3'274'000.00	ESP Bahnhof/Heimberg Süd; Erschliessung	3'265'558.00	5'278.30	3'270'836.30	3'253'850.00		3'253'850.00	3'163.70	
6150.5010.04	GR	14.04.2014	38'000.00	Hodelmatte; Erschliessung	49'386.85	1'439.55	50'826.40				-12'826.40	
6150.5010.05	GGR	27.01.2017	1'215'000.00	Stockhornstrasse; vfm Bypass	1'155'435.55		1'155'435.55	662'595.00		662'595.00	59'564.45	
6150.5010.15	GGR	29.11.2019	266'500.00	Dükerweg/Austrasse; Strasse inkl. Überführung	212'903.05	32'935.35	245'838.40	36'288.00		36'288.00	20'661.60	
6150.5010.18	GGR	27.11.2020	1'230'000.00	Schwäbisstrasse Abschnitt nord; Sanierung	1'072'475.95	206'299.00	1'278'774.95				-48'774.95	
6150.5010.20	GGR	03.05.2019	310'000.00	Kirchfeldstrasse/Turmstrasse	262'701.30	5'387.20	268'088.50				41'911.50	
6150.5010.22	GGR	26.08.2022	148'000.00	Hubelweg; Sanierung	7'969.80	89'100.60	97'070.40				50'929.60	
6150.5010.24	GR	23.01.2023	130'000.00	Hartisbergstrasse; Sanierung Waldabschnitt		103'721.55	103'721.55				26'278.45	
6150.5030.01	GR	13.09.2021	250'000.00	Waggelisteg; Ersatz Hängebrücke (gebunden)	126'307.60	89'299.05	215'606.65	25'000.00	50'000.00	75'000.00	34'393.35	
6150.5060.12	GR	17.05.2021	109'000.00	Kommunalfahrzeug (Ers. MB G270CDI, Jg. 2006)		108'962.90	108'962.90				37.10	
6155.5010.23	GGR	19.03.2021	196'000.00	Erweiterung PP Friedhof Nord (Scheidgasse)	20'398.25		20'398.25				175'601.75	
6155.5040.19	Volk	25.09.2022	1'200'000.00	Schönau; Neubau Autoeinstellhalle/Parkplätze*	131'659.30	154'290.90	285'950.20				914'049.80	

Konto	Organ	Datum	Kreditsumme (brutto)	Objektbezeichnung	Kumulierte Ausgaben 01.01.2023	Investitions- ausgaben 2023	Kumulierte Ausgaben 31.12.2023	Kumulierte Einnahmen 01.01.2023	Investitions- einnahmen 2023	Kumulierte Einnahmen 31.12.2023	Saldo	Abrg.
7 Umweltschutz und Raumordnung												
7201.5032.02	GGR	29.01.2021	1'215'000.00	Aarestrasse/ESP; Umlegung Kanalisation*	978'537.70	2'875.00	981'412.70				233'587.30	
7201.5032.04	GGR	03.05.2019	50'000.00	Kirchfeldstrasse/Turmstrasse; San. Kanal*	3'783.00		3'783.00				46'217.00	
7201.5032.06	GGR	28.04.2017	1'140'000.00	Erschliessung Riederer/Eichenried/Hartlisberg*	936'853.55		936'853.55	202'919.00		202'919.00	203'146.45	16.06.2023
7201.5032.08	GR	27.10.2014	746'000.00	Bernstrasse; Umlegung Kanalisation (Bypass)*	282'665.15		282'665.15				463'334.85	
7201.5032.10	GGR	03.05.2019	130'000.00	ESP Bahnhof; Erschliessungsleitungen Raum5*	125'153.25		125'153.25				4'846.75	
7201.5032.14	GGR	27.11.2020	65'000.00	Schwäbisstrasse nord; San. Leitungen*	16'679.35	50'000.00	66'679.35				-1'679.35	
7201.5032.15	GGR	29.11.2019	264'500.00	Dükerweg/Unterdorfstrasse; Umlegung Kanalisation*	189'105.50	24'235.15	213'340.65				51'159.35	
7201.5032.16	GGR	25.08.2023	1'310'000.00	Schwäbisstrasse Süd; Ersatz Abwasserleitung*		40'428.40	40'428.40				1'269'571.60	
7201.5032.17	GGR	25.08.2023	745'000.00	SA Schönau; Uml. Kanalisation Basiserschl. *		24'777.20	24'777.20				720'222.80	
7201.5032.19	GGR	16.10.2020	265'000.00	Flühlistrasse; Sanierung/Entlastung Abwasserleitung*	197'021.10		197'021.10				67'978.90	
7201.5032.20	GGR	26.08.2022	252'000.00	Hubelweg; Sanierung Leitungen*	12'093.05	86'820.00	98'913.05				153'086.95	
7201.5292.01	GGR	01.12.2017	340'000.00	GEP; Überarbeitung*	293'156.75	12'803.90	305'960.65				34'039.35	
7410.5020.04	GR	16.01.2017	74'000.00	Bösbach; Hochwasserschutz	88'189.90		88'189.90				-14'189.90	
7410.5020.05	GGR	03.05.2019	215'000.00	ESP: Umlegung Mühlebach	176'242.20		176'242.20				38'757.80	
7450.5020.06	Volk	07.03.2021	12'120'000.00	Hochwasserschutz Zulg	1'501'536.20	2'521'264.69	4'022'800.89	736'106.90	1'678'252.80	2'414'359.70	8'097'199.11	
7500.5020.07	Volk	07.03.2021	2'450'000.00	Längsnetz Zulg	231'369.25	84'947.40	316'316.65	72'843.80	156'569.85	229'413.65	2'133'683.35	
7710.5040.13	GGR	19.03.2021	274'000.00	Zusätzliches Gemeinschaftsgrab	223'119.80	15'706.10	238'825.90				35'174.10	
7900.5290.02	GGR	27.01.2017	950'000.00	Ortsplanungsrevision 2020	907'830.85	15'411.15	923'242.00				26'758.00	
7900.5290.06	GR	28.11.2016	140'000.00	Ziegeleiplatz; Studienauftrag/Grundordnung	113'067.10		113'067.10	60'000.00		60'000.00	26'932.90	

Vermerk: In den mehrwertsteuerpflichtigen Funktionen werden die Ausgaben in dieser Tabelle exklusive Mehrwertsteuer dargestellt. Da der Kredit inklusive Mehrwertsteuer beschlossen wurde, muss die Mehrwertsteuer beim Saldo noch berücksichtigt werden, das heisst abgezogen werden.

11.8.2 Nachkredite

Budgetkredite, welche durch die Legislative, den Grossen Gemeinderat zu genehmigen sind:

Konto	Bezeichnung	Rechnung CHF	Budget CHF	Überschreitung Nachkredit CHF	Beschluss- Datum	Bemerkung
0	Allgemeine Verwaltung					
	Keine					
1	Öffentliche Ordnung und Sicherheit, Verteidigung					
	Keine					
2	Bildung					
	Keine					
3	Kultur, Sport und Freizeit, Kirche					
	Keine					
4	Gesundheit					
	Keine					
5	Soziale Sicherheit					
	Keine					
6	Verkehr und Nachrichtenübermittlung					
	Keine					
7	Umweltschutz und Raumordnung					
	Keine					
8	Volkswirtschaft					
	Keine					
9	Finanzen und Steuern					
	Keine					

11.9 Weitere massgebende Angaben

11.9.1 Werterhaltungskosten und Einlage in die Spezialfinanzierung Werterhalt Abwasser

Wiederbeschaffungswert, Werterhaltungskosten und Einlage in die Spezialfinanzierung Werterhalt für die kommunalen Abwasseranlagen und gegebenenfalls den Gemeindeanteil an den regionalen Anlagen ¹

Rechnungsjahr: 2023

Gemeinde: Steffisburg

Kontaktperson: Martin Deiss, Leiter Tiefbau/Umwelt

Telefon: 033 439 43 73

E-Mail: tiefbau@steffisburg.ch

Datengrundlagen AWA
 Gemeinde Anlagenbuchhaltung 2023
 Aktualisierungsjahr: 2023

Datengrundlagen	<input type="checkbox"/> AWA		①	②	③	④	⑤	⑥
Verband	<input checked="" type="checkbox"/> Anlagenbuchhaltung	<u>2022</u>	Wiederbeschaffungswert in Fr.	Nutzungsdauer in Jahren	Erneuerungsrate in % (100/②)	Walterhaltungskosten in Fr./a (①*③)	Einlagesatz ² %	Einlage in die Spezialfinanzierung in Fr./a (④*⑤)

1. Gemeindeanlagen

1.1 Kanalisationen	63'614'000	80	1.25%	795'175	60%	477'105
1.2 Spezialbauwerke	1'000'000	50	2.00%	20'000	60%	12'000
1.3 Abwasserreinigungsanlagen		33	3.00%	-		-
Total 1 (1.1 - 1.3) bzw. mittlerer Einlagesatz (Spalte ⑤)	64'614'000			815'175	60%	489'105

2. Gemeindeanteil an regionalen Anlagen ³

2.1 Kanalisationen	2'480'000	80	1.25%	31'000	60%	18'600
2.2 Spezialbauwerke	950'000	50	2.00%	19'000	60%	11'400
2.3 Abwasserreinigungsanlagen	15'012'350	33	3.00%	450'371	60%	270'222
Total 2 (2.1 - 2.3) bzw. mittlerer Einlagesatz (Spalte ⑤)	18'442'350			500'371	60%	300'222

Total 1 + 2 bzw. mittlerer Einlagesatz (Spalte ⑤)	83'056'350			1'315'546	60%	789'327
Einmalige Anschlussgebühren, an Einlage angerechnet ⁴						487'817
Einlage Spezialfinanzierung abzüglich Anschlussgebühren						301'510

⑦ Stand Verwaltungsvermögen	4'394'539	in Prozent von ①: (100*⑦/①)	5.3%	Höchstens Fr. 200 / EW ⁵
⑧ Stand Spezialfinanzierung Werterhalt	12'231'445	in Prozent von ①: (100*⑧/①)	14.7%	
				EW ⁶
				Fr./EW
				19'923
				40

Bemerkungen: Gemeindeanteil an ARA Thunersee: 12,536044%
 Einlagesatz Werterhalt 60 % gemäss Empfehlung Preisüberwacher
 Wiederbeschaffungswerte Ziffer 2 gem. ARA Thunersee, total CHF 147'090'000 bzw. CHF 3'991'000 Werterh.kosten (100%)

Datum: Steffisburg, 31. Januar 2024

Unterschrift: Monika Finger, Finanzverwalterin

¹ Diese Blatt ist Bestandteil der Jahresrechnung. Eine Kopie senden Sie bitte an das AWA: ae.awa@bve.be.ch

² Die Einlage in die Spezialfinanzierung muss mindestens 60% betragen, solange der Bestand der SF Werterhalt nicht mehr als 25% des Wiederbeschaffungswertes beträgt.

³ Daten des Teils 2 nur dann angeben, wenn der Verband die Einlage in die Spezialfinanzierung nicht selber vornimmt. (Anteil gemäss Kostenverteiler Verband).

⁴ Die einmaligen Anschlussgebühren dürfen an die jährliche Einlage in die Spezialfinanzierung Werterhalt angerechnet werden.

⁵ Gemäss Artikel 32, Absatz 4 KGV ist die Einlage in die Spezialfinanzierung auf jährlich Fr. 200 (Gemeinde und Region) pro Einwohnerwert beschränkt.

⁶ Einwohnerwert (EW): Gemäss Artikel 36g KGV.

Bilanz

		1.1.2023	Zuwachs	Abgang	31.12.2023
	Aktiven	123'758'304.24	300'338'774.80	293'403'897.67	130'693'181.37
10	Finanzvermögen	81'010'365.98	292'892'826.71	285'887'528.62	88'015'664.07
100	Flüssige Mittel u. kurzfrist. Geldanlagen	22'108'261.00	140'657'565.14	151'599'807.06	11'166'019.08
1000	Kasse	25'688.05	293'947.50	294'011.45	25'624.10
10000.01	Kasse	24'288.05	293'947.50	294'011.45	24'224.10
10000.02	Kassenvorschuss EWK	800.00			800.00
10000.04	Kassenvorschuss Werkhof	100.00			100.00
10000.05	Kassenvorschuss Hochbau, Tiefbau	500.00			500.00
1001	Post	4'130'098.69	32'530'125.22	33'684'855.45	2'975'368.46
10010.01	Postkonto 30-1133-9	4'130'098.69	32'530'125.22	33'684'855.45	2'975'368.46
1002	Bank	14'952'064.26	104'825'542.42	114'612'910.16	5'164'696.52
10020.01	Valiant - KK 20 2.101.254.07	1'630'499.51	23'436'355.45	24'621'728.45	445'126.51
10020.02	BEKB - KK 20 867.461.3.20	672'595.90	31.55	650'044.55	22'582.90
10020.03	Credit Suisse - KK 995747-01	5'780.63	15'042'781.65	15'020'673.60	27'888.68
10020.04	Raiffeisen - KK 3087.37	232'582.76	6'281'372.48	6'369'219.15	144'736.09
10020.05	UBS - KK 235-552829.01J	3'938.20		80.00	3'858.20
10020.06	AEK - KK 14.817.38.146	12'351'021.31	51'222'701.29	60'107'756.41	3'465'966.19
10020.10	Valiant - Höchhus 32.463.310.454.4	55'645.95	17'794.75	34'831.15	38'609.55
10021.02	Valiant 32.463.310.605.9 Cash Deposit Konto		8'824'505.25	7'808'576.85	1'015'928.40
1003	Kurzfristige Geldmarktanlagen	3'000'000.00	3'000'000.00	3'000'000.00	3'000'000.00
10030.01	Festgelder bis 90 Tage	3'000'000.00	3'000'000.00	3'000'000.00	3'000'000.00
1009	Übrige flüssige Mittel	410.00	7'950.00	8'030.00	330.00
10090.01	SteffisCard	410.00	7'950.00	8'030.00	330.00
101	Forderungen	19'416'252.77	108'588'554.67	107'542'116.80	20'462'690.64
1010	Ford. aus Lieferungen u. Leistungen ggü. Dritten	1'126'304.07	6'517'748.08	6'477'211.81	1'166'840.34
10100.01	Debitor ESR Finanz 01-98586-0	223'206.55	1'956'027.45	1'953'744.40	225'489.60
10100.02	Debitor ESR Mieten 01-98585-5	3'885.50	853'987.60	855'598.60	2'274.50
10100.04	Debitor NetZulg AG (Gebühren, Abgaben)	813'644.20	3'375'392.05	3'342'649.40	846'386.85
10100.09	Debitoren manuell Dritte	85'567.82	92'689.39	85'567.82	92'689.39
10100.80	Debitoren Abklärungskonto		239'651.59	239'651.59	

Bilanz

		1.1.2023	Zuwachs	Abgang	31.12.2023
1011	Kontokorrente mit Dritten	616'697.10	1'106'785.80	1'043'821.80	679'661.10
10110.01	KK AVAG		781'408.00	781'408.00	
10110.02	KK ARA Thunersee (Investitionen)	616'697.10	325'377.80	262'413.80	679'661.10
1012	Steuerforderungen	10'054'186.20	91'065'811.09	90'052'864.99	11'067'132.30
10120.01	Steuerguthaben NESKO	11'030'237.15	45'913'641.75	45'554'423.70	11'389'455.20
10120.02	Steuerguthaben übrige	155'802.45	151'930.80	155'802.45	151'930.80
10120.10	Girokonto Kanton	-4'853.40	44'951'238.54	44'342'638.84	603'746.30
10120.99	Wertberichtigung auf Forderungen allg. Gemeindesteuern	-1'127'000.00	49'000.00		-1'078'000.00
1013	Anzahlungen an Dritte	87.00	45'211.80	45'298.80	
10130.01	Lohnvorschüsse	87.00	45'211.80	45'298.80	
1014	Transferforderungen	7'612'797.38	9'085'359.02	9'128'739.45	7'569'416.95
10140.01	Lastenausgleich Soziales	7'145'925.83	8'109'422.37	8'274'539.15	6'980'809.05
10140.02	Bundes- und Kantonsbeiträge ER	32'137.20	218'249.10	32'137.20	218'249.10
10140.03	Gemeinden und Gemeinwesen ER	434'734.35	757'687.55	822'063.10	370'358.80
1016	Vorschüsse für vorläuf. Verwaltungsausgaben		102'643.60	102'643.60	
10160.01	Vorschüsse Abteilungen		93'778.60	93'778.60	
10160.02	Vorschüsse Schulen Lager		8'865.00	8'865.00	
1019	Übrige Forderungen	6'181.02	664'995.28	691'536.35	-20'360.05
10192.21	MWST-Vorsteuer ER Abwasser	29'148.25	34'036.90	62'208.00	977.15
10192.31	MWST-Vorsteuer ER Abfall		-1'192.55	-1'192.55	
10192.54	MWST-Vorsteuer ER Parkplätze		-104.95	-104.95	
10192.64	MWST-Vorsteuer ER Friedhof		1'067.10	-1'860.10	2'927.20
10193.01	Debitor Verrechnungssteuer	15'204.32	119'280.28	67'704.32	66'780.28
10199.01	Einbezahlte Guthaben Frankiermaschine	5'145.15	40'306.35	40'781.63	4'669.87
10199.10	IPV SH ASV Kanton Bern	-43'316.70	471'602.15	524'000.00	-95'714.55
102	Kurzfristige Finanzanlagen	5'000'000.00	40'000'000.00	25'000'000.00	20'000'000.00
1023	Festgelder	5'000'000.00	40'000'000.00	25'000'000.00	20'000'000.00
10230.01	Festgelder ab 90 Tage bis 1 Jahr	5'000'000.00	40'000'000.00	25'000'000.00	20'000'000.00
104	Aktive Rechnungsabgrenzungen	1'362'605.75	1'737'300.07	1'333'329.90	1'766'575.92

Bilanz

		1.1.2023	Zuwachs	Abgang	31.12.2023
1040	Personalaufwand	2'761.80	16'019.50	2'761.80	16'019.50
10400.01	Abgrenzung Personalaufwand	2'761.80	16'019.50	2'761.80	16'019.50
1041	Sach- und übriger Betriebsaufwand	6'488.05	15'258.16	6'488.05	15'258.16
10410.01	Abgrenzung Sach- und übriger Betriebsaufwand	6'488.05	15'258.16	6'488.05	15'258.16
1042	Steuern	530'651.60		530'651.60	
10420.02	Abgrenzung Nesko BH Kanton	530'651.60		530'651.60	
1043	Transfers der Erfolgsrechnung	282'993.84	269'876.48	282'503.84	270'366.48
10430.01	Abgrenzung Aufwand Sozialhilfe, Alimente	280'393.84	266'423.48	279'903.84	266'913.48
10430.02	Abgrenzung Transfer ER	2'600.00	3'453.00	2'600.00	3'453.00
1044	Finanzaufwand / Finanzertrag	9'226.35	87'179.15	9'226.35	87'179.15
10440.01	Aktiv- und Passivzinsen marchzählig	9'226.35	87'179.15	9'226.35	87'179.15
1045	Übriger betrieblicher Ertrag	62'616.86	79'551.98	62'831.01	79'337.83
10450.01	Abgrenzung Ertrag Sozialhilfe, Alimente	55'745.11	59'806.38	55'959.26	59'592.23
10450.02	Abgrenzung übriger betrieblicher Ertrag	769.30	19'745.60	769.30	19'745.60
10450.04	Abgrenzung Parkuhren	6'102.45		6'102.45	
1046	Aktive Rechnungsabgrenzungen IR	467'867.25	1'269'414.80	438'867.25	1'298'414.80
10460.01	Abgrenzung Einnahmen IR	467'867.25	1'269'414.80	438'867.25	1'298'414.80
107	Finanzanlagen	8'264'304.11	1'027'983.63	13'938.81	9'278'348.93
1070	Aktien und Anteilscheine	4'901'097.81	846'400.00	13'938.81	5'733'559.00
10700.01	Namenaktien BKW AG	4'655'200.00	846'400.00		5'501'600.00
10700.02	Namenaktien UBS Group AG (ex Credit Suisse)	4'897.81		2'862.01	2'035.80
10700.03	Namenaktien Valiant Holding AG	240'800.00		11'076.80	229'723.20
10700.11	Anteilschein Raiffeisen Steffisburg	200.00			200.00
1071	Verzinsliche Anlagen		36'309.80		36'309.80
10711.01	Vorfinanzierung Parz. 510 Stockhornstrasse		18'154.90		18'154.90
10711.02	Vorfinanzierung Parz. 4294 Stockhornstrasse		18'154.90		18'154.90
1079	Übrige langfristige Finanzanlagen	3'363'206.30	145'273.83		3'508'480.13
10790.01	Anlagefonds	3'363'206.30	145'273.83		3'508'480.13
108	Sachanlagen FV	24'858'942.35	881'423.20	398'336.05	25'342'029.50

Bilanz

		1.1.2023	Zuwachs	Abgang	31.12.2023
1080	Grundstücke FV	15'579'489.95		32'736.05	15'546'753.90
10800.01	Grundstücke FV	9'791'082.20		32'736.05	9'758'346.15
10800.02	Grundstücke FV mit Baurechten	5'788'407.75			5'788'407.75
1084	Gebäude FV	9'178'584.65	78'491.50		9'257'076.15
10840.01	Gebäude FV	9'149'954.65	78'491.50		9'228'446.15
10841.01	Grundeigentumsanteile FV	28'630.00			28'630.00
1087	Anlagen im Bau FV		39'126.90		39'126.90
10870.01	AIB FV Raum 5/Gewerbegebiet Aarefeld		15'802.50		15'802.50
10870.02	AIB FV Höchhusweg 12		23'324.40		23'324.40
1089	Übrige Sachanlagen FV	100'867.75	763'804.80	365'600.00	499'072.55
10890.01	Kunstsammlung Schenkung Suter	1.00			1.00
10890.02	Vorfinanzierung Detailerschliessung ESP Bahnhof/Raum5	100'866.75	763'804.80	365'600.00	499'071.55
14	Verwaltungsvermögen	42'747'938.26	7'445'948.09	7'516'369.05	42'677'517.30
140	Sachanlagen VV	22'532'065.76	5'486'268.24	5'669'355.05	22'348'978.95
1400	Grundstücke VV unüberbaut	1'459'274.15		175'026.00	1'284'248.15
14000.01	Grundstücke allg. Haushalt	1'459'274.15		175'026.00	1'284'248.15
1401	Strassen / Verkehrswege	3'476'629.05	462'802.90	142'252.95	3'797'179.00
14010.01	Strassen/Verkehrswege	3'800'936.70	462'802.90	36'288.00	4'227'451.60
14010.99	WB Strassen/Verkehrswege	-324'307.65		105'964.95	-430'272.60
1402	Wasserbau	210'041.10		4'489.10	205'552.00
14020.01	Wasserverbauungen, Hochwasserschutz	223'505.85			223'505.85
14020.99	WB Wasserverbauungen, Hochwasserschutz	-13'464.75		4'489.10	-17'953.85
1403	Tiefbauten	2'833'875.05	481'822.30	121'121.20	3'194'576.15
14030.01	Übrige Tiefbauten allg. Haushalt		215'606.65	75'000.00	140'606.65
14030.99	WB übrige Tiefbauten allg. Haushalt			5'624.25	-5'624.25
14032.21	Übrige Tiefbauten Abwasser Kanalisation	2'970'750.00	266'215.65		3'236'965.65
14032.99	WB übrige Tiefbauten Abwasser	-136'874.95		40'496.95	-177'371.90
1404	Hochbauten	2'836'040.50	15'706.10	117'686.65	2'734'059.95

Bilanz

		1.1.2023	Zuwachs	Abgang	31.12.2023
14040.01	Hochbauten allg. Haushalt Schulanlagen	433'131.05			433'131.05
14040.05	Hochbauten allg. Haushalt Schwimmbad	335'903.10			335'903.10
14040.08	Hochbauten allg. Haushalt Friedhof	223'119.80	15'706.10		238'825.90
14040.09	Hochbauten allg. Haushalt übrige	1'308'645.75			1'308'645.75
14040.10	Hochbauten allg. Haushalt Turnhallen	728'068.40			728'068.40
14040.99	WB Hochbauten allg. Haushalt	-288'957.55		115'156.90	-404'114.45
14046.61	Hochbauten Feuerwehr	100'943.30			100'943.30
14046.99	WB Hochbauten Feuerwehr	-4'813.35		2'529.75	-7'343.10
1406	Mobilien VV	1'284'440.45	116'557.40	122'651.80	1'278'346.05
14060.01	Mobilien, Fahrzeuge, Geräte allg. Haushalt	551'747.65	116'557.40		668'305.05
14060.99	WB Mobilien allg. Haushalt	-174'956.80		66'831.55	-241'788.35
14066.61	Mobilien, Fahrzeuge, Geräte Feuerwehr	32'880.80			32'880.80
14066.62	Spezial- und Tanklöschfahrzeuge	1'050'003.35			1'050'003.35
14066.99	WB Mobilien Feuerwehr	-175'234.55		55'820.25	-231'054.80
1407	Anlagen im Bau VV	2'632'447.65	4'409'379.54	2'580'006.60	4'461'820.59
14070.10	Anlagen im Bau, Strassen/Verkehrswege	254'369.95	263'485.05	266'236.65	251'618.35
14070.20	Anlagen im Bau, Wasserbau	1'012'144.65	2'606'212.09	1'834'822.65	1'783'534.09
14070.30	Anlagen im Bau, übrige Tiefbauten	101'307.60	164'299.05	265'606.65	
14070.40	Anlagen im Bau, Hochbauten	1'080'042.15	1'178'724.35		2'258'766.50
14070.99	WB Anlagen im Bau	-20'398.25	20'398.25		
14072.21	Anlagen im Bau, Abwasser	204'981.55	176'260.75	213'340.65	167'901.65
1409	Übrige Sachanlagen	7'799'317.81		2'406'120.75	5'393'197.06
14090.01	Übrige Sachanlagen allg. Haushalt	1'605'629.95			1'605'629.95
14090.99	WB übrige Sachanlagen allg. Haushalt	-560'935.25		160'652.05	-721'587.30
14099.01	Best. Verwaltungsvermögen Allg. Haushalt	19'890'997.46			19'890'997.46
14099.02	Best. Verwaltungsvermögen Zivilschutz	51'906.05			51'906.05
14099.03	Best. Verwaltungsvermögen Allg. Haushalt Schwendibach	48'577.80			48'577.80
14099.31	Best. Verwaltungsvermögen Abfall	240'009.30			240'009.30
14099.51	Best. Verwaltungsvermögen Forst	31'221.20			31'221.20
14099.61	Best. Verwaltungsvermögen Feuerwehr	2'210'193.40			2'210'193.40
14099.93	WB best. Verwaltungsvermögen Abfall	-168'006.55		24'000.90	-192'007.45
14099.95	WB best. Verwaltungsvermögen Forst	-21'854.85		3'122.10	-24'976.95
14099.96	WB best. Verwaltungsvermögen Feuerwehr	-1'547'135.40		221'019.30	-1'768'154.70
14099.98	WB best. Verwaltungsvermögen Allg. Haushalt	-21'252.70		3'036.10	-24'288.80
14099.99	WB best. Verwaltungsvermögen Allg. Haushalt	-13'960'032.60		1'994'290.30	-15'954'322.90

Bilanz

		1.1.2023	Zuwachs	Abgang	31.12.2023
142	Immaterielle Anlagen/Informatik	1'514'226.45	1'664'727.85	1'798'066.50	1'380'887.80
1420	Informatik	196'527.80	540'203.70	597'054.95	139'676.55
14200.01	Informatik Verwaltung	341'765.80	174'595.70	227'916.35	288'445.15
14200.02	Informatik Schulen	1'058'873.50		137'691.65	921'181.85
14200.99	WB Informatik allg. Haushalt	-1'204'111.50	365'608.00	231'446.95	-1'069'950.45
1427	Immaterielle Anlagen in Realisierung	1'254'054.70	88'215.05	1'036'309.10	305'960.65
14270.01	Immat. Anl. in Realisierung allg. Haushalt	960'897.95	75'411.15	1'036'309.10	
14272.21	Immat. Anlagen in Realisierung Abwasser	293'156.75	12'803.90		305'960.65
1429	Übrige immaterielle Anlagen	63'643.95	1'036'309.10	164'702.45	935'250.60
14290.01	Übrige immaterielle Anlagen allg. Haushalt	70'715.55	1'036'309.10	60'000.00	1'047'024.65
14290.99	WB übrige immat. Anlagen allg. Haushalt	-7'071.60		104'702.45	-1'111'774.05
144	Darlehen	8'920'001.00			8'920'001.00
1444	Darlehen an öff. Unternehmungen	8'800'001.00			8'800'001.00
14440.01	NetZulg AG Darlehen nom. CHF 7,5 Mio.	7'500'000.00			7'500'000.00
14440.02	Darlehen Stiftung Höchhus, nom. CHF 2,8 Mio.	1'300'001.00			1'300'001.00
1445	Darlehen an private Unternehmungen	120'000.00			120'000.00
14450.01	Darlehen Sportzentrum Heimberg	120'000.00			120'000.00
145	Beteiligungen, Grundkapitalien	8'738'712.00	32'538.20		8'771'250.20
1454	Beteilig.an öffentl.Unternehmungen	8'738'712.00	32'538.20		8'771'250.20
14540.01	NetZulg AG Aktienkapital	8'500'000.00			8'500'000.00
14540.02	STI Holding AG Aktienkapital, nom. CHF 60'000	1.00			1.00
14540.03	Rest. Alegria Steffisburg AG, Aktienkapital	95'000.00			95'000.00
14540.99	WB Beteiligung an öffentliche Unternehmungen	-94'999.00	32'538.20		-62'460.80
14543.01	AVAG Umwelt AG Aktienkapital, nom. CHF 120'800	238'710.00			238'710.00
14545.01	Forst Region Thun AG Aktienkapital, nom. CHF 48'000		48'000.00		48'000.00
14545.99	WB Beteiligung an Forst-Unternehmungen		-48'000.00		-48'000.00
146	Investitionsbeiträge	1'042'933.05	262'413.80	48'947.50	1'256'399.35
1462	Invbeitr.an Gemeinden u.Gde.verbände	938'059.50	16'791.10	33'429.70	921'420.90
14622.23	Investitionsbeiträge Abwasser 3%	1'096'918.50	16'791.10		1'113'709.60

Bilanz

		1.1.2023	Zuwachs	Abgang	31.12.2023
14622.99	WB Investitionsbeiträge Abwasser	-158'859.00		33'429.70	-192'288.70
1466	Invbeitr.an priv.Org.o.Erwerbszweck	52'000.00		13'000.00	39'000.00
14660.01	Investitionsbeiträge allg. Haushalt	130'000.00			130'000.00
14660.99	WB Investitionsbeiträge allg. Haushalt	-78'000.00		13'000.00	-91'000.00
1467	Investitionsbeiträge an private Haushalte	52'873.55		2'517.80	50'355.75
14670.01	Investitionsbeiträge Private Haushalte 4 %	62'944.75			62'944.75
14670.99	WB Investitionsbeiträge Private Haushalte	-10'071.20		2'517.80	-12'589.00
1469	Investitionsbeiträge an Anlagen im Bau		245'622.70		245'622.70
14692.21	Investitionsbeiträge Abwasser an Anlagen im Bau		245'622.70		245'622.70

Bilanz

		1.1.2023	Zuwachs	Abgang	31.12.2023
	Passiven	123'758'304.24	94'767'500.24	87'832'623.11	130'693'181.37
20	Fremdkapital	16'660'257.16	73'851'562.20	72'379'320.17	18'132'499.19
200	Laufende Verbindlichkeiten	2'487'727.32	60'162'441.28	59'239'312.88	3'410'855.72
2000	Lauf. Verb. a. Liefer. u. Leist. v. Dritten	2'380'832.77	26'967'157.96	26'054'222.52	3'293'768.21
20000.01	Kreditoren Abacus ER	1'784'217.05	18'009'669.85	18'070'376.40	1'723'510.50
20000.02	Kreditoren Klib	150'899.43	63'878.35	150'341.68	64'436.10
20000.03	Kreditoren übrige	5'528.14	12'455.06	5'528.14	12'455.06
20000.11	Kreditoren Abacus IR	390'243.30	5'178'560.95	4'184'094.10	1'384'710.15
20000.80	Kreditoren Abklärungskonto	1'267.30	10'906.50	11'713.80	460.00
20000.90	Vorauszahlungen Debitoren	400.00			400.00
20001.01	Kreditor AHV, IV, EO	27'621.30	1'362'483.70	1'339'595.80	50'509.20
20001.02	Kreditor Pensionskasse	2'322.55	1'901'139.30	1'864'682.10	38'779.75
20001.03	Kreditor UVG	2'615.60	53'668.50	52'455.00	3'829.10
20001.04	Kreditor UVG Suva	3'170.60	101'145.45	101'368.40	2'947.65
20001.05	Kreditor FAK	3'256.20	161'950.85	159'380.95	5'826.10
20001.06	Kreditor KTG	9'291.30	111'299.45	114'686.15	5'904.60
2002	Steuern	23'893.80	-1'762.40	18'810.50	3'320.90
20022.31	MWST-Umsatzsteuer ER/IR Abfall	4'861.25	25.95	3'507.60	1'379.60
20022.51	MWST-Umsatzsteuer ER/IR Höchhus	2'697.65		2'697.65	
20022.54	MWST-Umsatzsteuer ER/IR Parkplätze	5'947.05	-1'715.60	2'301.00	1'930.45
20022.61	MWST-Umsatzsteuer ER Tageskarten	1'763.30	-3.45	1'749.00	10.85
20022.64	MWST-Umsatzsteuer ER/IR Friedhof	8'624.55	-69.30	8'555.25	
2003	Erhaltene Anzahlungen von Dritten		32'539.20		32'539.20
20030.01	Erhaltene Anzahlungen von Dritten		32'539.20		32'539.20
2004	Transfer-Verbindlichkeiten	51'057.35	18'302'079.90	18'292'316.00	60'821.25
20040.01	Transfer-Verbindlichkeiten ER	51'057.35	18'298'769.90	18'289'006.00	60'821.25
20040.03	Transfer-Verbindlichkeiten IR		3'310.00	3'310.00	
2005	Interne Kontokorrente	9'426.85	14'853'424.71	14'861'780.06	1'071.50
20053.01	Durchlaufkonto Lohn		11'912'693.30	11'912'693.30	
20054.01	Abrechnungskonto ESR-Eingänge Finanz		2'717'905.66	2'717'905.66	
20055.01	Abrechnungskonto Höchhus	9'426.85	92'905.15	101'260.50	1'071.50
20055.02	Abrechnungskonto Reka-Card		43'920.00	43'920.00	

Bilanz

		1.1.2023	Zuwachs	Abgang	31.12.2023
20055.03	Abrechnungskonto Schulen Lager		86'000.60	86'000.60	
2006	Depotgelder und Kautionen	16'950.00	1'000.00	1'200.00	16'750.00
20060.01	Depotgelder Pfortneranlage Schwäbis	16'950.00	1'000.00	1'200.00	16'750.00
2009	Übrige laufende Verpflichtungen	5'566.55	8'001.91	10'983.80	2'584.66
20099.02	Zweckgebundene Beiträge Betreute Sozialdienst	5'566.55	8'001.91	10'983.80	2'584.66
204	Passive Rechnungsabgrenzungen	13'348'018.20	13'560'467.30	12'960'471.80	13'948'013.70
2040	Personalaufwand	671'738.55	385'583.95	283'738.55	773'583.95
20400.01	Abgrenzung Personalaufwand	283'738.55	304'583.95	283'738.55	304'583.95
20400.02	Abgrenzung Zeitguthaben	388'000.00	81'000.00		469'000.00
2041	Sach- und übriger Betriebsaufwand	36'400.00	13'200.00	36'400.00	13'200.00
20410.01	Abgrenzung Sach- und übriger Betriebsaufwand	36'400.00	13'200.00	36'400.00	13'200.00
2043	Transfers der Erfolgsrechnung	12'560'000.00	12'836'053.00	12'560'000.00	12'836'053.00
20430.01	Abgrenzung Transferaufwand /-ertrag	12'560'000.00	12'836'053.00	12'560'000.00	12'836'053.00
2044	Finanzaufwand / Finanzertrag	44'248.65	39'732.00	44'248.65	39'732.00
20440.01	Abgrenzung Mietzinse	44'248.65	39'732.00	44'248.65	39'732.00
2045	Übriger betrieblicher Ertrag	35'631.00	37'730.35	36'084.60	37'276.75
20450.01	Abgrenzungen übriger betrieblicher Ertrag	20'139.15	17'206.60	20'139.15	17'206.60
20450.02	Abgrenzung Ertrag Sozialhilfe, Alimente	15'491.85	20'523.75	15'945.45	20'070.15
2046	Passive Rechnungsabgr.Investitionsrg.		248'168.00		248'168.00
20460.01	Abgrenzungen Investitionsrechnung		248'168.00		248'168.00
205	Kurzfristige Rückstellungen		12'800.00		12'800.00
2057	Kurzfrist.Rückst. f. Finanzaufwand		12'800.00		12'800.00
20570.01	Kurzfrist. Rückstellungen Liegenschaften FV		12'800.00		12'800.00
208	Langfristige Rückstellungen	32'600.00			32'600.00
2085	Langfristige Rückstellungen aus übriger betrieblicher Tätigkeit	32'600.00			32'600.00
20850.01	Rückstellungen übrige betriebliche Tätigkeit	32'600.00			32'600.00

Bilanz

		1.1.2023	Zuwachs	Abgang	31.12.2023
209	Verbindlichk.ggü.Fonds im FK	791'911.64	115'853.62	179'535.49	728'229.77
2092	Verbindlichk.ggü.Legaten u. Stiftungen o.eig. Rechtspersönlichkeit im FK	791'911.64	115'853.62	179'535.49	728'229.77
20920.01	Legat Esther-Schüpbach-Fonds	110'465.35	834.55		111'299.90
20920.11	Fonds für Geschädigte bei Elementarereignissen	118'556.10	895.70		119'451.80
20920.12	Thuner Amtsanzeiger Gemeindebeiträge	192'885.68	29'457.25	78'322.20	144'020.73
20920.13	Fonds Kollekte Abdankungshalle		5'980.48	5'980.48	
20920.14	Hilfsfonds	296'738.86	7'451.78	26'110.30	278'080.34
20920.30	Reisefonds der Sekundarschule	20'000.00			20'000.00
20920.31	Fonds Primarschule Au	757.55	483.35	873.55	367.35
20920.32	Fonds Primarschule Erlen	588.90	2'537.50	1'174.50	1'951.90
20920.33	Fonds Primarschule Glockenthal	914.55	171.25	510.25	575.55
20920.34	Fonds Primarschule Sonnenfeld	3'788.65	1'507.00	2'863.80	2'431.85
20920.35	Fonds Primarschule Bernstrasse	2'080.35	142.35	241.55	1'981.15
20920.36	Fonds Primarschule Kirchbühl	2'573.60	4'154.65	3'601.65	3'126.60
20920.37	Fonds Primarschule Zulg	134.70	312.85		447.55
20920.38	Fonds Primarschule Schönau	1'801.80	140.25		1'942.05
20920.39	Fonds Primarschulen	165.30	1.25		166.55
20920.40	Fonds Oberstufenschule Schönau	29'026.50	52'919.31	47'463.41	34'482.40
20920.41	Fonds Oberstufenschule Zulg	11'433.75	8'864.10	12'393.80	7'904.05
29	Eigenkapital	107'098'047.08	20'915'938.04	15'453'302.94	112'560'682.18
290	Verpfl.(+),Vorschüsse(-)ggü.Spezialfin.	18'955'270.46	211'190.05	2'362'448.83	16'804'011.68
2900	Spezialfinanzierungen im EK	18'955'270.46	211'190.05	2'362'448.83	16'804'011.68
29000.01	SF Feuerwehr zweiseitig	775'722.08		35'560.69	740'161.39
29002.01	SF Abwasser	4'318'897.97		500'370.25	3'818'527.72
29003.01	SF Abfall	97'932.97	115'644.70		213'577.67
29004.01	SF Übertragung VV nach Art. 85a (EWV, 2002)	13'428'224.50		1'492'024.95	11'936'199.55
29005.01	SF Forst	334'492.94		334'492.94	
29006.01	SF Mehrwertabgabe neurechtlich		95'545.35		95'545.35
293	Vorfinanzierungen	13'649'369.93	1'088'655.80	934'827.70	13'803'198.03
2930	Vorfinanzierungen	13'649'369.93	1'088'655.80	934'827.70	13'803'198.03
29300.01	SF Mehrwertabgaben altrechtlich	781'634.50			781'634.50
29300.02	SF Buchgewinne Grundstücke FV	24'154.00	182.50	24'336.50	

Bilanz

		1.1.2023	Zuwachs	Abgang	31.12.2023
29300.03	SF Grabunterhalt	833'346.15	92'486.00	98'979.20	826'852.95
29300.05	SF Förderung Energieeffizienz (einseitig)	229'151.60	206'660.30	429'946.15	5'865.75
29302.01	Abwasserentsorgung Werterhalt	11'781'083.68	789'327.00	381'565.85	12'188'844.83
294	Reserven	3'382'686.55			3'382'686.55
2940	Finanzpolitische Reserve	3'382'686.55			3'382'686.55
29400.01	Zusätzliche Abschreibungen gem. Art. 84 ff GV	3'382'686.55			3'382'686.55
296	Neubewertungsreserve Finanzvermögen	7'291'307.17		1'972'419.56	5'318'887.61
2960	Neubewertungsreserve Finanzvermögen	7'291'307.17		1'972'419.56	5'318'887.61
29600.01	Neubewertungsreserve Finanzvermögen	5'917'258.67		1'972'419.56	3'944'839.11
29601.01	Schwankungsreserve Finanzvermögen	1'374'048.50			1'374'048.50
299	Bilanzüberschuss /-fehlbetrag	63'819'412.97	19'616'092.19	10'183'606.85	73'251'898.31
2990	Jahresergebnis	10'183'606.85	9'432'485.34	10'183'606.85	9'432'485.34
29900.01	Jahresergebnis	10'183'606.85	9'432'485.34	10'183'606.85	9'432'485.34
2999	Kumulierte Ergebnisse der Vorjahre	53'635'806.12	10'183'606.85		63'819'412.97
29990.01	Kumulierte Ergebnisse der Vorjahre	53'635'806.12	10'183'606.85		63'819'412.97

Erfolgsrechnung nach Funktionen

		Rechnung 2023		Budget 2023		Rechnung 2022	
		Aufwand	Ertrag	Aufwand	Ertrag	Aufwand	Ertrag
	ERFOLGSRECHNUNG	78'651'551.40	78'651'551.40	76'034'100.00	76'034'100.00	76'312'410.91	76'312'410.91
0	Allgemeine Verwaltung	8'440'653.00	1'815'818.90	8'510'900.00	1'815'300.00	7'594'606.95	1'672'998.15
	Nettoaufwand		6'624'834.10		6'695'600.00		5'921'608.80
01	Legislative und Exekutive	691'371.25	6'414.85	759'200.00	8'700.00	794'212.75	3'850.95
	Nettoaufwand		684'956.40		750'500.00		790'361.80
011	Legislative	200'818.95		235'100.00		309'816.75	
	Nettoaufwand		200'818.95		235'100.00		309'816.75
0110	Legislative	200'818.95		235'100.00		309'816.75	
0110.3000	Löhne, Tag- und Sitzungsgelder an Behörden und Kommissionen	53'978.75		72'500.00		78'355.00	
0110.3010	Löhne des Verwaltungs- und Betriebspersonals	12'312.95		10'800.00		17'644.30	
0110.3050	AG-Beitr.AHV,IV,EO,ALV,Verwaltungskosten	1'200.35		3'700.00		1'911.90	
0110.3053	AG-Beiträge an Unfallversicherungen	67.70		200.00		111.95	
0110.3054	AG-Beiträge an Familienausgleichskasse	281.90		900.00		450.05	
0110.3055	AG-Beiträge an Krankentaggeldvers.	137.70		800.00		199.85	
0110.3100	Büromaterial	3'489.50		10'000.00		7'572.15	
0110.3102	Drucksachen, Publikationen	17'379.35		25'500.00		56'334.20	
0110.3105	Lebensmittel	4'458.20		5'500.00		7'168.50	
0110.3111	Maschinen, Geräte und Fahrzeuge	1'287.10					
0110.3118	Immateriellen Anlagen					1'507.80	
0110.3130	Dienstleistungen Dritter	71'701.35		69'000.00		94'117.05	
0110.3132	Honor.ext.Berater,Gutachter,Fachexp.etc.	20'902.75		22'000.00		22'000.00	
0110.3158	Unterhalt immaterielle Anlagen	1'416.25		1'500.00		1'416.25	
0110.3199	Übriger Betriebsaufwand	12'205.10		12'700.00		21'027.75	
012	Exekutive	490'552.30	6'414.85	524'100.00	8'700.00	484'396.00	3'850.95
	Nettoaufwand		484'137.45		515'400.00		480'545.05
0120	Exekutive	490'552.30	6'414.85	524'100.00	8'700.00	484'396.00	3'850.95
0120.3000	Löhne, Tag- und Sitzungsgelder an Behörden und Kommissionen	380'354.90		392'800.00		377'579.60	
0120.3040	Kinder- und Ausbildungszulagen	2'400.00		2'400.00		2'400.00	
0120.3050	AG-Beitr.AHV,IV,EO,ALV,Verwaltungskosten	20'925.25		25'100.00		20'963.25	
0120.3052	AG-Beiträge an Pensionskassen	25'890.00		26'900.00		25'337.40	
0120.3053	AG-Beiträge an Unfallversicherungen	1'226.35		1'200.00		1'108.45	

Erfolgsrechnung nach Funktionen

		Rechnung 2023		Budget 2023		Rechnung 2022	
		Aufwand	Ertrag	Aufwand	Ertrag	Aufwand	Ertrag
0120.3054	AG-Beiträge an Familienausgleichskasse	4'985.30		5'800.00		4'997.60	
0120.3055	AG-Beiträge an Krankentaggeldvers.	3'776.00		5'000.00		3'902.80	
0120.3102	Drucksachen, Publikationen	228.30		300.00		220.80	
0120.3130	Dienstleistungen Dritter	171.00		600.00		150.00	
0120.3170	Reisekosten und Spesen	8'700.00		8'700.00		8'700.00	
0120.3199	Übriger Betriebsaufwand	41'895.20		55'300.00		39'036.10	
0120.4260	Rückerstattungen und Kostenbeteiligungen Dritter		550.00		700.00		
0120.4290	Übrige Entgelte		5'864.85		8'000.00		3'850.95
02	Allgemeine Dienste	7'749'281.75	1'809'404.05	7'751'700.00	1'806'600.00	6'800'394.20	1'669'147.20
	Nettoaufwand		5'939'877.70		5'945'100.00		5'131'247.00
022	Allgemeine Dienste	6'816'376.45	1'327'994.30	7'058'600.00	1'328'900.00	6'185'416.90	1'228'285.95
	Nettoaufwand		5'488'382.15		5'729'700.00		4'957'130.95
0220	Allgemeine Dienste	6'816'376.45	1'327'994.30	7'058'600.00	1'328'900.00	6'185'416.90	1'228'285.95
0220.3010	Löhne des Verwaltungs- und Betriebspersonals	4'458'578.35		4'610'000.00		4'241'282.80	
0220.3040	Kinder- und Ausbildungszulagen	23'860.00		25'200.00		23'340.00	
0220.3050	AG-Beitr.AHV,IV,EO,ALV,Verwaltungskosten	282'613.85		296'400.00		270'269.05	
0220.3052	AG-Beiträge an Pensionskassen	551'873.20		590'600.00		525'937.80	
0220.3053	AG-Beiträge an Unfallversicherungen	35'571.40		32'200.00		31'365.15	
0220.3054	AG-Beiträge an Familienausgleichskasse	65'284.85		69'600.00		63'327.10	
0220.3055	AG-Beiträge an Krankentaggeldvers.	46'201.35		59'600.00		44'409.10	
0220.3064	Überbrückungsrenten	9'700.00		9'600.00		42'077.00	
0220.3090	Aus- und Weiterbildung des Personals	16'080.70		25'900.00		43'936.50	
0220.3091	Personalwerbung	27'219.70		1'000.00		3'902.60	
0220.3099	Übriger Personalaufwand	135'753.80		66'200.00		72'542.30	
0220.3100	Büromaterial	18'831.95		19'600.00		26'527.15	
0220.3101	Betriebs-, Verbrauchsmaterial	4'300.00		4'300.00		4'885.60	
0220.3102	Drucksachen, Publikationen	13'519.55		17'800.00		15'212.15	
0220.3103	Fachliteratur, Zeitschriften	3'304.80		5'600.00		3'083.20	
0220.3110	Büromöbel und Geräte	72'140.55		73'900.00			
0220.3112	Kleider, Wäsche, Vorhänge			800.00			
0220.3113	Hardware	75'091.95		82'200.00			
0220.3118	Immateriellen Anlagen	55'267.65		175'700.00		43'024.10	
0220.3130	Dienstleistungen Dritter	382'550.46		286'500.00		237'009.91	
0220.3132	Honor.ext.Berater,Gutachter,Fachexp.etc.	33'544.45		71'300.00		12'714.70	
0220.3133	Informatik-Nutzungsaufwand	16'945.88		9'800.00		8'100.65	
0220.3134	Sachversicherungsprämien	19'512.15		19'500.00		18'996.95	
0220.3150	Unterhalt Büromöbel und Geräte	3'934.85		2'800.00		1'945.90	

Erfolgsrechnung nach Funktionen

	Rechnung 2023		Budget 2023		Rechnung 2022		
	Aufwand	Ertrag	Aufwand	Ertrag	Aufwand	Ertrag	
0220.3151 Unterh.App.,Masch.,Geräte,Fahrz.,Werkz.	1'580.05		2'500.00		207.00		
0220.3153 Informatik-Unterhalt (Hardware)	4'871.55		6'100.00		4'782.35		
0220.3158 Unterhalt immaterielle Anlagen	144'046.56		167'900.00		138'249.09		
0220.3161 Mieten, Benützungskosten Anlagen	1'634.80		2'600.00		992.10		
0220.3170 Reisekosten und Spesen	7'307.85		8'700.00		5'731.00		
0220.3181 Tatsächliche Forderungsverluste	300.00		1'000.00				
0220.3190 Schadenersatzleistungen					274.60		
0220.3192 Abgeltung von Rechten	571.95		700.00		635.50		
0220.3199 Übriger Betriebsaufwand	4'455.05		5'000.00		2'794.55		
0220.3300 Planm.Abschreibungen Sachanlagen	11'056.35		11'100.00		11'056.35		
0220.3320 Planm.Abschreibungen immat.Anlagen	57'689.00		52'800.00		68'353.15		
0220.3611 Entschädigungen an Kantone u. Konkordate	218'109.30		235'200.00		210'406.55		
0220.3707 Private Haushalte	5'175.35		1'000.00		2'219.95		
0220.3910 Int.Verr.von Dienstleistungen	7'865.00		7'900.00		5'825.00		
0220.3920 Int.Verr.von Pacht,Mieten,Benützungsk.	32.20						
0220.4240 Benützungsgebühren und Dienstleistungen		12'335.90		14'900.00		15'873.45	
0220.4250 Verkäufe		364.30		300.00		1'150.50	
0220.4260 Rückerstattungen und Kostenbeteiligungen Dritter		31'312.25		14'000.00		34'967.45	
0220.4290 Übrige Entgelte		35.10		2'500.00		439.90	
0220.4611 Entsch. von Kantonen u. Konkordaten		47'477.40		42'700.00		54'745.00	
0220.4612 Entsch.v.Gemeinden u.Gde.verbänden		304'341.00		313'800.00		302'247.00	
0220.4630 Beiträge vom Bund						1'481.70	
0220.4703 Durchlaufende Beiträge v.öff.Sozilaversicherungen		5'175.35		1'000.00		2'219.95	
0220.4910 Int.Verr.von Dienstleistungen		741'775.00		761'700.00		628'252.00	
0220.4920 Int.Verr.von Pacht, Mieten,Benützungsk.		185'178.00		178'000.00		186'909.00	
029	Verwaltungsliegenschaften	932'905.30	481'409.75	693'100.00	477'700.00	614'977.30	440'861.25
	Nettoaufwand		451'495.55		215'400.00		174'116.05
0290	Verwaltungsliegenschaften	932'905.30	481'409.75	693'100.00	477'700.00	614'977.30	440'861.25
0290.3010 Löhne des Verwaltungs- und Betriebspersonals	189'828.65		171'200.00		184'828.15		
0290.3040 Kinder- und Ausbildungszulagen	960.00		500.00		960.00		
0290.3050 AG-Beitr.AHV,IV,EO,ALV,Verwaltungskosten	11'749.60		11'100.00		11'824.55		
0290.3052 AG-Beiträge an Pensionskassen	14'726.70		13'400.00		12'194.40		
0290.3053 AG-Beiträge an Unfallversicherungen	4'253.05		2'900.00		4'401.20		
0290.3054 AG-Beiträge an Familienausgleichskasse	2'703.10		2'600.00		2'753.05		
0290.3055 AG-Beiträge an Krankentaggeldvers.	1'665.00		2'200.00		1'787.00		
0290.3090 Aus- und Weiterbildung des Personals	1'267.70		1'500.00		420.00		
0290.3099 Übriger Personalaufwand	874.80		1'700.00		184.35		
0290.3101 Betriebs-, Verbrauchsmaterial	24'530.05		25'900.00		19'151.30		

Erfolgsrechnung nach Funktionen

	Rechnung 2023		Budget 2023		Rechnung 2022		
	Aufwand	Ertrag	Aufwand	Ertrag	Aufwand	Ertrag	
0290.3105	Lebensmittel	27'102.10		28'000.00		22'846.95	
0290.3110	Büromöbel und Geräte	13'747.30		4'000.00		5'779.05	
0290.3111	Maschinen, Geräte und Fahrzeuge	9'675.45		8'200.00		1'347.60	
0290.3112	Kleider, Wäsche, Vorhänge	164.15		1'000.00		487.05	
0290.3119	Übrige nicht aktivierbare Anlagen	3'931.05		1'500.00		480.75	
0290.3120	Ver- und Entsorgung Liegenschaften Verwaltungsvermögen	142'698.10		124'800.00		119'100.75	
0290.3130	Dienstleistungen Dritter	61'247.30		6'200.00		9'395.15	
0290.3132	Honor.ext.Berater,Gutachter,Fachexp.etc.	26'069.30		200.00		150.00	
0290.3134	Sachversicherungsprämien	11'793.50		10'600.00		8'711.20	
0290.3144	Unterhalt Hochbauten, Gebäude	226'520.45		111'600.00		68'364.60	
0290.3149	Unterhalt übrige Sachanlagen	16'147.70					
0290.3150	Unterhalt Büromöbel und Geräte			1'500.00		318.80	
0290.3151	Unterh.App.,Masch.,Geräte,Fahrz.,Werkz.	7'849.20		8'400.00		5'858.90	
0290.3161	Mieten, Benützungskosten Anlagen			500.00		450.00	
0290.3170	Reisekosten und Spesen	449.30		500.00		104.15	
0290.3199	Übriger Betriebsaufwand			200.00		263.60	
0290.3300	Planm.Abschreibungen Sachanlagen	132'814.75		152'900.00		132'814.75	
0290.3612	Entsch.an Gde. und Gde.verbände	137.00					
0290.4120	Konzessionen						407.80
0290.4250	Verkäufe		32'179.70		35'000.00		30'611.30
0290.4260	Rückerstattungen und Kostenbeteiligungen Dritter		58'914.80		54'900.00		40'843.00
0290.4470	Pacht- und Mietzinse Liegenschaften VV		160'348.00		164'700.00		157'223.00
0290.4472	Vergüt.für Benützungen Liegenschaften VV		1'295.00		500.00		1'342.00
0290.4612	Entsch.v.Gemeinden u.Gde.verbänden		38'993.90		35'100.00		35'239.55
0290.4910	Int.Verr.von Dienstleistungen		19'080.00		15'000.00		9'398.00
0290.4920	Int.Verr.von Pacht, Mieten,Benützungsk.		170'598.35		172'500.00		165'796.60
1	Öffentliche Ordnung und Sicherheit, Verteidigung	4'060'079.37	3'186'300.05	4'311'800.00	3'255'500.00	3'963'598.60	3'093'314.35
	Nettoaufwand		873'779.32		1'056'300.00		870'284.25
11	Öffentliche Sicherheit	471'917.85	12'342.55	487'700.00	6'900.00	479'176.55	17'916.25
	Nettoaufwand		459'575.30		480'800.00		461'260.30
111	Polizei	424'512.55	3'445.50	423'700.00	1'900.00	423'753.75	3'794.00
	Nettoaufwand		421'067.05		421'800.00		419'959.75
1110	Polizei	424'512.55	3'445.50	423'700.00	1'900.00	423'753.75	3'794.00
1110.3130	Dienstleistungen Dritter	43'216.55		41'400.00		44'433.75	
1110.3611	Entschädigungen an Kantone u. Konkordate	301'196.00		302'000.00		299'210.00	
1110.3631	Beiträge an Kantone und Konkordate	80'100.00		80'300.00		80'110.00	

Erfolgsrechnung nach Funktionen

		Rechnung 2023		Budget 2023		Rechnung 2022	
		Aufwand	Ertrag	Aufwand	Ertrag	Aufwand	Ertrag
1110.4210	Gebühren für Amtshandlungen		1'050.00		400.00		950.00
1110.4611	Entsch. von Kantonen u. Konkordaten		2'395.50		1'500.00		2'844.00
112	Verkehrssicherheit	47'405.30	8'897.05	64'000.00	5'000.00	55'422.80	14'122.25
	Nettoaufwand		38'508.25		59'000.00		41'300.55
1120	Verkehrssicherheit	47'405.30	8'897.05	64'000.00	5'000.00	55'422.80	14'122.25
1120.3101	Betriebs-, Verbrauchsmaterial	32'371.25		33'900.00		25'147.15	
1120.3111	Maschinen, Geräte und Fahrzeuge	3'220.25				751.20	
1120.3112	Kleider, Wäsche, Vorhänge	281.40		200.00			
1120.3120	Ver- und Entsorgung Liegenschaften Verwaltungsvermögen	346.25		500.00		301.15	
1120.3130	Dienstleistungen Dritter	6'421.25		23'500.00		21'910.20	
1120.3134	Sachversicherungsprämien	917.70		1'000.00		917.70	
1120.3137	Steuern und Abgaben	655.90		700.00		655.90	
1120.3138	Kurse, Prüfungen und Beratungen	750.00		1'100.00		750.00	
1120.3151	Unterh.App.,Masch.,Geräte,Fahrz.,Werkz.	1'331.30		1'800.00		4'029.50	
1120.3611	Entschädigungen an Kantone u. Konkordate	150.00		300.00			
1120.3612	Entsch.an Gde. und Gde.verbände	960.00		1'000.00		960.00	
1120.4240	Benützungsgebühren und Dienstleistungen		4'592.50		3'500.00		6'795.00
1120.4260	Rückerstattungen und Kostenbeteiligungen Dritter		4'304.55		1'500.00		7'327.25
14	Allgemeines Rechtswesen	1'729'372.88	1'668'697.56	1'787'700.00	1'575'000.00	1'710'958.70	1'621'771.95
	Nettoaufwand		60'675.32		212'700.00		89'186.75
140	Allgemeines Rechtswesen	1'729'372.88	1'668'697.56	1'787'700.00	1'575'000.00	1'710'958.70	1'621'771.95
	Nettoaufwand		60'675.32		212'700.00		89'186.75
1400	Allgemeines Rechtswesen	261'763.53	454'577.76	234'600.00	361'500.00	255'490.60	464'960.62
1400.3010	Löhne des Verwaltungs- und Betriebspersonals	4'178.20		4'500.00		4'006.55	
1400.3050	AG-Beitr.AHV,IV,EO,ALV,Verwaltungskosten	268.70		300.00		256.85	
1400.3053	AG-Beiträge an Unfallversicherungen	98.90		200.00		98.90	
1400.3054	AG-Beiträge an Familienausgleichskasse	61.80		100.00		59.55	
1400.3055	AG-Beiträge an Krankentaggeldvers.	41.65		100.00		41.85	
1400.3130	Dienstleistungen Dritter	66'641.30		74'800.00		67'760.50	
1400.3132	Honor.ext.Berater,Gutachter,Fachexp.etc.	71'010.35		61'600.00		75'892.30	
1400.3170	Reisekosten und Spesen	582.40		600.00		571.20	
1400.3181	Tatsächliche Forderungsverluste	411.43		400.00		410.85	
1400.3199	Übriger Betriebsaufwand	633.90		1'500.00		456.45	
1400.3601	Ertragsanteile an Kantone u. Konkordate	13'305.00		12'000.00		11'620.00	
1400.3611	Entschädigungen an Kantone u. Konkordate	101'557.10		77'000.00		91'862.40	

Erfolgsrechnung nach Funktionen

		Rechnung 2023		Budget 2023		Rechnung 2022	
		Aufwand	Ertrag	Aufwand	Ertrag	Aufwand	Ertrag
1400.3612	Entsch.an Gde. und Gde.verbände	2'221.80		1'500.00		2'453.20	
1400.3910	Int.Verr.von Dienstleistungen	751.00					
1400.4120	Konzessionen		28'799.30		29'000.00		29'281.70
1400.4210	Gebühren für Amtshandlungen		392'456.46		312'100.00		400'656.52
1400.4260	Rückerstattungen und Kostenbeteiligungen Dritter		28'722.00		18'400.00		28'322.40
1400.4270	Bussen		1'360.00		2'000.00		1'540.00
1400.4635	Beiträge von privaten Unternehmungen		3'240.00				5'160.00
1401	Marktwesen	83'661.35	50'538.65	79'300.00	35'500.00	88'122.10	28'716.65
1401.3010	Löhne des Verwaltungs- und Betriebspersonals			900.00			
1401.3050	AG-Beitr.AHV,IV,EO,ALV,Verwaltungskosten			100.00			
1401.3053	AG-Beiträge an Unfallversicherungen			100.00			
1401.3054	AG-Beiträge an Familienausgleichskasse			100.00			
1401.3100	Büromaterial	44.80		100.00		160.75	
1401.3101	Betriebs-, Verbrauchsmaterial			200.00		4'205.00	
1401.3102	Drucksachen, Publikationen	3'207.00		4'000.00		3'367.35	
1401.3105	Lebensmittel	432.60		700.00		422.10	
1401.3120	Ver- und Entsorgung Liegenschaften Verwaltungsvermögen	1'321.20		2'100.00		1'355.25	
1401.3130	Dienstleistungen Dritter	54'362.75		41'300.00		53'102.85	
1401.3160	Miete und Pacht Liegenschaften			500.00		215.40	
1401.3161	Mieten, Benützungskosten Anlagen	9'200.50		14'900.00		10'973.40	
1401.3199	Übriger Betriebsaufwand	600.00		300.00		320.00	
1401.3612	Entsch.an Gde. und Gde.verbände	419.00					
1401.3636	Beitr.an priv.Organisat.o.Erwerbszweck	14'073.50		14'000.00		14'000.00	
1401.4240	Benützungsgebühren und Dienstleistungen		20'866.00		23'500.00		21'499.50
1401.4260	Rückerstattungen und Kostenbeteiligungen Dritter		7'547.40		12'000.00		7'217.15
1401.4634	Beiträge von öffentl.Unternehmungen		22'125.25				
1402	Kinder- und Erwachsenenschutz	1'383'948.00	1'163'581.15	1'473'800.00	1'178'000.00	1'367'346.00	1'128'094.68
1402.3980	Interne Übertragungen	1'383'948.00		1'473'800.00		1'367'346.00	
1402.4260	Rückerstattungen und Kostenbeteiligungen Dritter		1'565.15		1'000.00		903.18
1402.4611	Entsch. von Kantonen u. Konkordaten		1'162'016.00		1'177'000.00		1'127'191.50
15	Feuerwehr	1'164'287.69	1'164'287.69	1'212'400.00	1'212'400.00	1'028'981.20	1'028'981.20
150	Feuerwehr	1'164'287.69	1'164'287.69	1'212'400.00	1'212'400.00	1'028'981.20	1'028'981.20
1506	Regionale Feuerwehrorganisation	1'164'287.69	1'164'287.69	1'212'400.00	1'212'400.00	1'028'981.20	1'028'981.20
1506.3000	Löhne, Tag- und Sitzungsgelder an Behörden und Kommissionen	2'870.00		600.00		430.00	

Erfolgsrechnung nach Funktionen

	Rechnung 2023		Budget 2023		Rechnung 2022	
	Aufwand	Ertrag	Aufwand	Ertrag	Aufwand	Ertrag
1506.3010 Löhne des Verwaltungs- und Betriebspersonals	399'050.10		434'400.00		369'481.55	
1506.3040 Kinder- und Ausbildungszulagen	1'200.00		1'200.00		1'280.00	
1506.3050 AG-Beitr.AHV,IV,EO,ALV,Verwaltungskosten	14'633.20		19'100.00		13'278.00	
1506.3052 AG-Beiträge an Pensionskassen	24'662.40		26'000.00		20'999.15	
1506.3053 AG-Beiträge an Unfallversicherungen	1'924.60		2'600.00		1'741.05	
1506.3054 AG-Beiträge an Familienausgleichskasse	3'448.80		5'100.00		3'170.80	
1506.3055 AG-Beiträge an Krankentaggeldvers.	1'958.60		2'600.00		1'820.50	
1506.3090 Aus- und Weiterbildung des Personals	10'789.10		14'400.00		3'790.00	
1506.3091 Personalwerbung					53.85	
1506.3099 Übriger Personalaufwand	5'732.75		7'000.00		8'428.45	
1506.3100 Büromaterial	657.30		800.00		500.30	
1506.3101 Betriebs-, Verbrauchsmaterial	28'909.05		27'500.00		25'089.30	
1506.3102 Drucksachen, Publikationen	1'067.15		2'300.00		521.35	
1506.3103 Fachliteratur, Zeitschriften	507.50		700.00		300.00	
1506.3105 Lebensmittel	2'572.20		3'500.00		1'880.70	
1506.3110 Büromöbel und Geräte	5'772.70		5'700.00			
1506.3111 Maschinen, Geräte und Fahrzeuge	8'373.95		5'000.00		511.60	
1506.3112 Kleider, Wäsche, Vorhänge	15'358.95		20'000.00		3'833.10	
1506.3113 Hardware	586.95				4'668.55	
1506.3118 Immateriellen Anlagen	748.50					
1506.3119 Übrige nicht aktivierbare Anlagen					3'181.20	
1506.3120 Ver- und Entsorgung Liegenschaften Verwaltungsvermögen	11'403.90		15'000.00		11'426.50	
1506.3130 Dienstleistungen Dritter	13'729.45		15'800.00		11'384.20	
1506.3132 Honor.ext.Berater,Gutachter,Fachexp.etc.	9'851.80		4'400.00			
1506.3133 Informatik-Nutzungsaufwand	3'450.50		3'400.00		1'526.50	
1506.3134 Sachversicherungsprämien	14'747.80		15'100.00		14'062.10	
1506.3137 Steuern und Abgaben	2'956.20		3'200.00		3'930.15	
1506.3144 Unterhalt Hochbauten, Gebäude	4'320.35		33'700.00		36'200.75	
1506.3151 Unterh.App.,Masch.,Geräte,Fahrz.,Werkz.	115'366.65		77'400.00		48'693.35	
1506.3153 Informatik-Unterhalt (Hardware)	527.80		500.00		527.75	
1506.3158 Unterhalt immaterielle Anlagen	101.60		600.00		586.00	
1506.3160 Miete und Pacht Liegenschaften	22'160.00		27'300.00		17'300.00	
1506.3161 Mieten, Benützungskosten Anlagen	174.00		1'600.00		100.00	
1506.3170 Reisekosten und Spesen	229.00		1'600.00		1'030.65	
1506.3181 Tatsächliche Forderungsverluste	13'215.94		13'500.00		12'446.59	
1506.3190 Schadenersatzleistungen	861.60		100.00			
1506.3192 Abgeltung von Rechten	51.20					
1506.3199 Übriger Betriebsaufwand	4'100.00		4'600.00		4'000.00	
1506.3300 Planm.Abschreibungen Sachanlagen	279'369.30		280'200.00		279'369.35	
1506.3409 Übrige Passivzinsen	1'113.90		19'300.00		1'458.65	

Erfolgsrechnung nach Funktionen

		Rechnung 2023		Budget 2023		Rechnung 2022	
		Aufwand	Ertrag	Aufwand	Ertrag	Aufwand	Ertrag
1506.3612	Entsch.an Gde. und Gde.verbände	117'390.90		97'400.00		98'856.55	
1506.3690	Übriger Transferaufwand	18'342.00		19'200.00		18'441.30	
1506.4200	Ersatzabgaben		858'114.65		820'000.00		816'513.25
1506.4240	Benützungsgebühren und Dienstleistungen		7'289.50		3'500.00		6'592.00
1506.4250	Verkäufe		32.30		100.00		930.40
1506.4260	Rückerstattungen und Kostenbeteiligungen Dritter		49'604.20		21'500.00		25'379.80
1506.4270	Bussen		180.00		100.00		
1506.4472	Vergüt.für Benützungen Liegenschaften VV				100.00		190.00
1506.4612	Entsch.v.Gemeinden u.Gde.verbänden		104'818.35		109'000.00		89'452.75
1506.4635	Beiträge von privaten Unternehmungen		108'688.00		108'200.00		89'923.00
1506.9010	Abschluss SF und Fonds im EK, Ertragsüberschuss					2'681.36	
1506.9011	Abschluss SF und Fonds im EK, Aufwandüberschuss		35'560.69		149'900.00		
16	Verteidigung	694'500.95	340'972.25	824'000.00	461'200.00	744'482.15	424'644.95
	Nettoaufwand		353'528.70		362'800.00		319'837.20
161	Militärische Verteidigung	87'704.30	24'020.00	139'400.00	90'000.00	93'705.85	47'546.40
	Nettoaufwand		63'684.30		49'400.00		46'159.45
1610	Militärische Verteidigung	87'704.30	24'020.00	139'400.00	90'000.00	93'705.85	47'546.40
1610.3010	Löhne des Verwaltungs- und Betriebspersonals	23'900.15		23'700.00		21'628.20	
1610.3040	Kinder- und Ausbildungszulagen	240.00		300.00		320.00	
1610.3050	AG-Beitr.AHV,IV,EO,ALV,Verwaltungskosten	1'537.30		1'600.00		1'393.80	
1610.3052	AG-Beiträge an Pensionskassen	2'824.80		3'000.00		2'441.50	
1610.3053	AG-Beiträge an Unfallversicherungen	127.40		200.00		102.35	
1610.3054	AG-Beiträge an Familienausgleichskasse	365.30		400.00		337.50	
1610.3055	AG-Beiträge an Krankentaggeldvers.	256.70		400.00		236.10	
1610.3100	Büromaterial			100.00			
1610.3101	Betriebs-, Verbrauchsmaterial			6'600.00		1'757.90	
1610.3102	Drucksachen, Publikationen			100.00			
1610.3112	Kleider, Wäsche, Vorhänge	997.75		1'200.00			
1610.3120	Ver- und Entsorgung Liegenschaften Verwaltungsvermögen	37.85		600.00		53.60	
1610.3130	Dienstleistungen Dritter	1'513.20		600.00			
1610.3132	Honor.ext.Berater,Gutachter,Fachexp.etc.	13'219.45					
1610.3151	Unterh.App.,Masch.,Geräte,Fahrz.,Werkz.	393.50		500.00			
1610.3170	Reisekosten und Spesen			400.00			
1610.3636	Beitr.an priv.Organisat.o.Erwerbszweck	6'700.00		6'700.00		6'700.00	
1610.3660	Planm.Abschreibungen Investitionsbeitr.	13'000.00		13'000.00		13'000.00	
1610.3920	Int.Verr.von Pacht,Mieten,Benützungsk.	22'590.90		80'000.00		45'734.90	
1610.4479	Übrige Erträge Liegenschaften VV		24'020.00		90'000.00		47'546.40

Erfolgsrechnung nach Funktionen

		Rechnung 2023		Budget 2023		Rechnung 2022	
		Aufwand	Ertrag	Aufwand	Ertrag	Aufwand	Ertrag
162	Zivile Verteidigung	606'796.65	316'952.25	684'600.00	371'200.00	650'776.30	377'098.55
	Nettoaufwand		289'844.40		313'400.00		273'677.75
1620	Zivilschutz	80'223.10	60'877.65	83'900.00	100'700.00	102'115.05	120'971.00
1620.3101	Betriebs-, Verbrauchsmaterial	347.20		1'400.00		185.30	
1620.3120	Ver- und Entsorgung Liegenschaften Verwaltungsvermögen	14'981.60		39'200.00		22'265.55	
1620.3130	Dienstleistungen Dritter					294.25	
1620.3134	Sachversicherungsprämien	2'085.65		1'900.00		1'267.40	
1620.3144	Unterhalt Hochbauten, Gebäude	16'397.00		21'700.00		12'802.25	
1620.3151	Unterh.App.,Masch.,Geräte,Fahrz.,Werkz.	337.80		500.00			
1620.3199	Übriger Betriebsaufwand	984.85					
1620.3707	Private Haushalte	26'747.00				46'859.00	
1620.3980	Interne Übertragungen	18'342.00		19'200.00		18'441.30	
1620.4260	Rückerstattungen und Kostenbeteiligungen Dritter		2'819.95		5'500.00		4'490.30
1620.4470	Pacht- und Mietzinse Liegenschaften VV		7'639.80		7'700.00		7'639.80
1620.4472	Vergüt.für Benützigungen Liegenschaften VV		1'080.00		500.00		2'830.00
1620.4631	Beiträge von Kantonen u. Konkordaten				7'000.00		13'417.00
1620.4701	Durchlauf.Beiträge von Kantonen u.Konkordaten		26'747.00				46'859.00
1620.4920	Int.Verr.von Pacht, Mieten,Benützungsk.		22'590.90		80'000.00		45'734.90
1626	Regionale Zivilschutzorganisation	521'246.20	256'074.60	589'800.00	270'500.00	534'473.20	256'127.55
1626.3000	Löhne, Tag- und Sitzungsgelder an Behörden und Kommissionen	790.00		1'100.00		920.00	
1626.3010	Löhne des Verwaltungs- und Betriebspersonals	211'630.35		220'100.00		216'705.00	
1626.3040	Kinder- und Ausbildungszulagen	960.00		1'000.00		1'600.00	
1626.3050	AG-Beitr.AHV,IV,EO,ALV,Verwaltungskosten	13'072.70		13'900.00		13'406.90	
1626.3052	AG-Beiträge an Pensionskassen	26'002.20		27'400.00		25'584.00	
1626.3053	AG-Beiträge an Unfallversicherungen	1'608.15		1'700.00		1'511.65	
1626.3054	AG-Beiträge an Familienausgleichskasse	3'101.25		3'400.00		3'210.75	
1626.3055	AG-Beiträge an Krankentaggeldvers.	2'125.90		2'800.00		2'197.05	
1626.3090	Aus- und Weiterbildung des Personals	600.00		4'000.00		100.00	
1626.3091	Personalwerbung					53.85	
1626.3099	Übriger Personalaufwand	457.40		800.00		306.50	
1626.3100	Büromaterial	209.35		400.00		295.20	
1626.3101	Betriebs-, Verbrauchsmaterial	15'009.75		16'600.00		17'133.40	
1626.3102	Drucksachen, Publikationen	637.50		600.00		2'783.40	
1626.3103	Fachliteratur, Zeitschriften			500.00			
1626.3105	Lebensmittel	3'320.00		3'500.00		2'117.75	
1626.3110	Büromöbel und Geräte	5'037.30		6'600.00			

Erfolgsrechnung nach Funktionen

	Rechnung 2023		Budget 2023		Rechnung 2022	
	Aufwand	Ertrag	Aufwand	Ertrag	Aufwand	Ertrag
1626.3111 Maschinen, Geräte und Fahrzeuge	6'434.00		9'100.00		13'649.40	
1626.3112 Kleider, Wäsche, Vorhänge			6'600.00		3'220.95	
1626.3113 Hardware	820.85					
1626.3120 Ver- und Entsorgung Liegenschaften Verwaltungsvermögen	7'250.55		8'400.00		6'263.45	
1626.3130 Dienstleistungen Dritter	7'633.95		16'000.00		19'611.95	
1626.3133 Informatik-Nutzungsaufwand	5'770.95		7'600.00			
1626.3134 Sachversicherungsprämien	5'138.55		5'200.00		4'609.85	
1626.3137 Steuern und Abgaben	3'674.20		3'700.00		4'004.20	
1626.3144 Unterhalt Hochbauten, Gebäude	25'240.95		10'000.00		3'104.10	
1626.3151 Unterh.App.,Masch.,Geräte,Fahrz.,Werkz.	10'269.00		6'300.00		9'079.65	
1626.3153 Informatik-Unterhalt (Hardware)	527.75		500.00		527.80	
1626.3158 Unterhalt immaterielle Anlagen	1'663.25		3'400.00		3'069.30	
1626.3160 Miete und Pacht Liegenschaften			2'500.00			
1626.3170 Reisekosten und Spesen	25'774.40		39'500.00		29'456.40	
1626.3199 Übriger Betriebsaufwand	91.25		2'000.00			
1626.3300 Planm.Abschreibungen Sachanlagen	5'190.60		5'200.00		5'190.60	
1626.3612 Entsch.an Gde. und Gde.verbände	31'100.00		63'000.00		37'800.00	
1626.3632 Beiträge an Gemeinden und Gde.verbände	31'311.70		39'000.00		44'819.05	
1626.3910 Int.Verr.von Dienstleistungen	34'374.00		26'700.00		25'863.00	
1626.3920 Int.Verr.von Pacht,Mieten,Benützungsk.	34'418.40		30'700.00		36'278.05	
1626.4240 Benützungsgebühren und Dienstleistungen		2'089.20		600.00		1'392.80
1626.4250 Verkäufe				100.00		3'000.00
1626.4260 Rückerstattungen und Kostenbeteiligungen Dritter				1'000.00		1'155.00
1626.4472 Vergüt.für Benützungen Liegenschaften VV				500.00		
1626.4611 Entsch. von Kantonen u. Konkordaten		26'796.90		3'900.00		3'900.00
1626.4612 Entsch.v.Gemeinden u.Gde.verbänden		212'644.80		251'000.00		229'416.70
1626.4631 Beiträge von Kantonen u. Konkordaten		13'400.00		13'400.00		13'400.00
1626.4632 Beiträge von Gemeinden u.Gde.verbänden						3'863.05
1626.4910 Int.Verr.von Dienstleistungen		751.00				
1626.4920 Int.Verr.von Pacht, Mieten,Benützungsk.		392.70				
1627 Regionaler Führungsstab	5'327.35		10'900.00		14'188.05	
1627.3000 Löhne, Tag- und Sitzungsgelder an Behörden und Kommissionen	3'410.00		7'800.00		4'330.00	
1627.3050 AG-Beitr.AHV,IV,EO,ALV,Verwaltungskosten	17.00		500.00		21.80	
1627.3053 AG-Beiträge an Unfallversicherungen			100.00			
1627.3054 AG-Beiträge an Familienausgleichskasse	3.90		100.00		5.10	
1627.3090 Aus- und Weiterbildung des Personals	200.00		500.00			
1627.3113 Hardware					2'821.75	
1627.3130 Dienstleistungen Dritter	168.00		200.00		5'494.80	

Erfolgsrechnung nach Funktionen

		Rechnung 2023		Budget 2023		Rechnung 2022	
		Aufwand	Ertrag	Aufwand	Ertrag	Aufwand	Ertrag
1627.3133	Informatik-Nutzungsaufwand	1'425.95		1'700.00		1'514.60	
1627.3170	Reisekosten und Spesen	102.50					
2	Bildung	15'681'278.33	2'351'275.87	13'811'400.00	684'500.00	13'602'964.42	717'304.34
	Nettoaufwand		13'330'002.46		13'126'900.00		12'885'660.08
21	Obligatorische Schule	15'350'632.73	2'346'933.37	13'455'400.00	683'500.00	13'314'275.57	717'304.34
	Nettoaufwand		13'003'699.36		12'771'900.00		12'596'971.23
211	Eingangsstufe	1'089'602.95	237'820.20	807'500.00		832'059.95	7'838.60
	Nettoaufwand		851'782.75		807'500.00		824'221.35
2110	Kindergarten	1'089'602.95	237'820.20	807'500.00		832'059.95	7'838.60
2110.3010	Löhne des Verwaltungs- und Betriebspersonals	738.45		1'000.00		641.15	
2110.3050	AG-Beitr.AHV,IV,EO,ALV,Verwaltungskosten			100.00			
2110.3053	AG-Beiträge an Unfallversicherungen	1.95		100.00		1.55	
2110.3054	AG-Beiträge an Familienausgleichskasse			100.00			
2110.3090	Aus- und Weiterbildung des Personals	100.00		100.00			
2110.3099	Übriger Personalaufwand	1'356.10		3'700.00		1'217.10	
2110.3100	Büromaterial	1'163.05		700.00		854.40	
2110.3101	Betriebs-, Verbrauchsmaterial	2'687.85					
2110.3102	Drucksachen, Publikationen	2'421.20		2'500.00		2'304.95	
2110.3103	Fachliteratur, Zeitschriften	35.20		200.00			
2110.3104	Lehrmittel	47'926.90		36'900.00		33'619.65	
2110.3110	Büromöbel und Geräte	2'018.55		1'400.00			
2110.3111	Maschinen, Geräte und Fahrzeuge	822.40		900.00		559.00	
2110.3119	Übrige nicht aktivierbare Anlagen	799.20					
2110.3130	Dienstleistungen Dritter	1'079.85		1'800.00		1'703.65	
2110.3133	Informatik-Nutzungsaufwand	1'140.35					
2110.3151	Unterh.App.,Masch.,Geräte,Fahrz.,Werkz.	65.30				101.00	
2110.3159	Unterhalt übrige mobile Anlagen	35.00		100.00			
2110.3199	Übriger Betriebsaufwand	115.35		300.00			
2110.3300	Planm.Abschreibungen Sachanlagen			2'000.00			
2110.3611	Entschädigungen an Kantone u. Konkordate	1'008'588.50		748'000.00		791'057.50	
2110.3612	Entsch.an Gde. und Gde.verbände	18'507.75		7'600.00			
2110.4611	Entsch. von Kantonen u. Konkordaten		222'336.20				
2110.4612	Entsch.v.Gemeinden u.Gde.verbänden		15'484.00				7'838.60
212	Primarstufe	4'457'589.37	940'321.55	3'493'900.00	52'100.00	3'540'705.89	48'280.60
	Nettoaufwand		3'517'267.82		3'441'800.00		3'492'425.29

Erfolgsrechnung nach Funktionen

		Rechnung 2023		Budget 2023		Rechnung 2022	
		Aufwand	Ertrag	Aufwand	Ertrag	Aufwand	Ertrag
2120	Primarstufe	4'457'589.37	940'321.55	3'493'900.00	52'100.00	3'540'705.89	48'280.60
2120.3010	Löhne des Verwaltungs- und Betriebspersonals	3'210.00		2'500.00		1'824.00	
2120.3020	Löhne der Lehrpersonen			1'000.00			
2120.3050	AG-Beitr.AHV,IV,EO,ALV,Verwaltungskosten			200.00			
2120.3053	AG-Beiträge an Unfallversicherungen	8.35		100.00		4.15	
2120.3054	AG-Beiträge an Familienausgleichskasse			100.00			
2120.3090	Aus- und Weiterbildung des Personals	34'381.00		35'800.00		33'235.00	
2120.3099	Übriger Personalaufwand	4'610.85		10'300.00		7'664.45	
2120.3100	Büromaterial	7'054.05		7'200.00		6'135.15	
2120.3101	Betriebs-, Verbrauchsmaterial	400.00				89.85	
2120.3102	Drucksachen, Publikationen	16'612.50		18'600.00		15'895.95	
2120.3103	Fachliteratur, Zeitschriften	1'263.10		1'700.00		1'520.95	
2120.3104	Lehrmittel	240'071.70		238'600.00		227'294.10	
2120.3106	Medizinisches Material					3'646.90	
2120.3110	Büromöbel und Geräte	13'093.15		10'800.00			
2120.3111	Maschinen, Geräte und Fahrzeuge	11'852.70		6'800.00		1'803.00	
2120.3113	Hardware	18'789.20		26'000.00		17'980.40	
2120.3118	Immateriellen Anlagen	263.00		1'500.00		1'232.00	
2120.3119	Übrige nicht aktivierbare Anlagen	4'192.55		500.00		7'552.00	
2120.3130	Dienstleistungen Dritter	5'322.35		5'800.00		8'017.50	
2120.3133	Informatik-Nutzungsaufwand	3'940.52		1'500.00		3'879.44	
2120.3150	Unterhalt Büromöbel und Geräte	2'769.55					
2120.3151	Unterh.App.,Masch.,Geräte,Fahrz.,Werkz.	3'668.30		2'300.00		11'612.90	
2120.3159	Unterhalt übrige mobile Anlagen	661.60		200.00		298.40	
2120.3161	Mieten, Benützungskosten Anlagen	110.00				330.00	
2120.3199	Übriger Betriebsaufwand	353.65		800.00			
2120.3300	Planm.Abschreibungen Sachanlagen			14'000.00			
2120.3611	Entschädigungen an Kantone u. Konkordate	4'072'983.25		3'086'000.00		3'168'899.75	
2120.3612	Entsch.an Gde. und Gde.verbände	11'978.00		21'600.00		21'790.00	
2120.4260	Rückerstattungen und Kostenbeteiligungen Dritter		19'441.85		30'000.00		21'369.00
2120.4611	Entsch. von Kantonen u. Konkordaten		859'908.95				
2120.4612	Entsch.v.Gemeinden u.Gde.verbänden		42'182.10		21'600.00		25'711.60
2120.4631	Beiträge von Kantonen u. Konkordaten		18'788.65		500.00		1'200.00
213	Oberstufe	2'964'313.06	576'747.75	2'518'000.00	41'400.00	2'330'916.13	46'175.55
	Nettoaufwand		2'387'565.31		2'476'600.00		2'284'740.58
2130	Sekundarstufe I	2'964'313.06	576'747.75	2'518'000.00	41'400.00	2'330'916.13	46'175.55
2130.3010	Löhne des Verwaltungs- und Betriebspersonals	512.50		1'000.00		1'628.50	

Erfolgsrechnung nach Funktionen

	Rechnung 2023		Budget 2023		Rechnung 2022	
	Aufwand	Ertrag	Aufwand	Ertrag	Aufwand	Ertrag
2130.3020 Löhne der Lehrpersonen	87.10		3'000.00			
2130.3050 AG-Beitr.AHV,IV,EO,ALV,Verwaltungskosten			100.00			
2130.3053 AG-Beiträge an Unfallversicherungen	1.35		100.00		4.95	
2130.3054 AG-Beiträge an Familienausgleichskasse			100.00			
2130.3090 Aus- und Weiterbildung des Personals	7'683.00		12'700.00		12'989.00	
2130.3099 Übriger Personalaufwand	3'458.70		3'000.00		5'318.75	
2130.3100 Büromaterial	5'802.05		7'500.00		4'790.70	
2130.3101 Betriebs-, Verbrauchsmaterial	3'737.00		3'300.00		3'438.75	
2130.3102 Drucksachen, Publikationen	15'686.45		14'600.00		15'016.55	
2130.3103 Fachliteratur, Zeitschriften	1'492.35		1'600.00		1'636.20	
2130.3104 Lehrmittel	157'462.75		152'100.00		150'373.05	
2130.3105 Lebensmittel	30'976.05		36'800.00		34'426.35	
2130.3110 Büromöbel und Geräte	3'772.20		2'800.00			
2130.3111 Maschinen, Geräte und Fahrzeuge	2'052.70		2'100.00			
2130.3113 Hardware	22'199.05		28'000.00		15'275.95	
2130.3118 Immateriellen Anlagen			1'000.00			
2130.3119 Übrige nicht aktivierbare Anlagen	5'747.45		3'700.00		1'154.60	
2130.3130 Dienstleistungen Dritter	1'263.40		1'700.00		3'624.45	
2130.3132 Honor.ext.Berater,Gutachter,Fachexp.etc.	601.00					
2130.3133 Informatik-Nutzungsaufwand	1'710.55		5'200.00		1'104.10	
2130.3150 Unterhalt Büromöbel und Geräte	284.35					
2130.3151 Unterh.App.,Masch.,Geräte,Fahrz.,Werkz.	6'672.50		7'500.00		2'424.50	
2130.3158 Unterhalt immaterielle Anlagen	361.61		500.00		380.33	
2130.3159 Unterhalt übrige mobile Anlagen			200.00		44.10	
2130.3161 Mieten, Benützungskosten Anlagen	41'077.45		36'300.00		12'070.50	
2130.3199 Übriger Betriebsaufwand	433.50		400.00			
2130.3300 Planm.Abschreibungen Sachanlagen			4'000.00			
2130.3611 Entschädigungen an Kantone u. Konkordate	2'590'006.10		2'108'700.00		1'990'765.60	
2130.3612 Entsch.an Gde. und Gde.verbände	61'231.90		80'000.00		74'449.20	
2130.4250 Verkäufe				400.00		630.00
2130.4260 Rückerstattungen und Kostenbeteiligungen Dritter		10'093.00		10'000.00		13'005.00
2130.4611 Entsch. von Kantonen u. Konkordaten		537'846.25				12'384.85
2130.4612 Entsch.v.Gemeinden u.Gde.verbänden		12'461.65		26'200.00		12'357.70
2130.4630 Beiträge vom Bund				3'000.00		5'668.00
2130.4631 Beiträge von Kantonen u. Konkordaten		16'346.85		1'800.00		2'130.00
214 Musikschulen	262'703.25		224'400.00		265'750.75	
Nettoaufwand		262'703.25		224'400.00		265'750.75
2140 Musikschulen	262'703.25		224'400.00		265'750.75	

Erfolgsrechnung nach Funktionen

		Rechnung 2023		Budget 2023		Rechnung 2022	
		Aufwand	Ertrag	Aufwand	Ertrag	Aufwand	Ertrag
2140.3636	Beitr.an priv.Organisat.o.Erwerbszweck	262'703.25		224'400.00		265'750.75	
217	Schulliegenschaften	4'820'341.05	170'774.40	4'593'000.00	179'400.00	4'721'965.10	178'682.24
	Nettoaufwand		4'649'566.65		4'413'600.00		4'543'282.86
2170	Schulliegenschaften	4'820'341.05	170'774.40	4'593'000.00	179'400.00	4'721'965.10	178'682.24
2170.3010	Löhne des Verwaltungs- und Betriebspersonals	1'156'028.50		1'186'800.00		1'084'550.80	
2170.3040	Kinder- und Ausbildungszulagen	6'840.00		2'900.00		2'880.00	
2170.3050	AG-Beitr.AHV,IV,EO,ALV,Verwaltungskosten	70'998.70		77'700.00		66'359.95	
2170.3052	AG-Beiträge an Pensionskassen	99'485.90		103'200.00		90'983.45	
2170.3053	AG-Beiträge an Unfallversicherungen	25'166.80		30'200.00		25'033.30	
2170.3054	AG-Beiträge an Familienausgleichskasse	16'337.40		18'500.00		15'452.25	
2170.3055	AG-Beiträge an Krankentaggeldvers.	10'123.55		13'400.00		9'681.65	
2170.3090	Aus- und Weiterbildung des Personals	4'646.20		5'600.00		50.00	
2170.3091	Personalwerbung	1'442.85				107.70	
2170.3099	Übriger Personalaufwand	1'201.90		2'300.00		3'307.85	
2170.3100	Büromaterial	78.75		500.00			
2170.3101	Betriebs-, Verbrauchsmaterial	138'771.10		136'400.00		132'402.25	
2170.3103	Fachliteratur, Zeitschriften			400.00			
2170.3110	Büromöbel und Geräte	4'550.00		600.00		49'518.35	
2170.3111	Maschinen, Geräte und Fahrzeuge	27'802.40		32'600.00		35'822.90	
2170.3112	Kleider, Wäsche, Vorhänge	9'101.75		8'200.00		3'762.50	
2170.3113	Hardware					484.10	
2170.3119	Übrige nicht aktivierbare Anlagen	59'625.10		17'300.00		15'784.80	
2170.3120	Ver- und Entsorgung Liegenschaften Verwaltungsvermögen	668'052.00		644'100.00		622'982.35	
2170.3130	Dienstleistungen Dritter	130'486.75		159'800.00		102'683.25	
2170.3131	Planungen und Projektierungen Dritter	16'524.95				36'704.40	
2170.3132	Honor.ext.Berater,Gutachter,Fachexp.etc.	123'134.40		4'800.00		8'889.95	
2170.3133	Informatik-Nutzungsaufwand	2'035.55		2'000.00		1'960.15	
2170.3134	Sachversicherungsprämien	61'232.80		55'900.00		44'863.30	
2170.3137	Steuern und Abgaben	127.95		200.00		127.95	
2170.3144	Unterhalt Hochbauten, Gebäude	617'108.95		456'700.00		632'830.95	
2170.3149	Unterhalt übrige Sachanlagen	57'829.55		80'800.00		201'900.70	
2170.3150	Unterhalt Büromöbel und Geräte					1'671.85	
2170.3151	Unterh.App.,Masch.,Geräte,Fahrz.,Werkz.	19'288.45		31'500.00		33'510.50	
2170.3160	Miete und Pacht Liegenschaften	32'000.00		32'000.00		32'000.00	
2170.3161	Mieten, Benützungskosten Anlagen			5'100.00		4'020.40	
2170.3170	Reisekosten und Spesen	3'137.85		3'900.00		2'014.45	
2170.3190	Schadenersatzleistungen	300.00				300.00	
2170.3300	Planm.Abschreibungen Sachanlagen	1'419'062.95		1'448'300.00		1'419'063.05	

Erfolgsrechnung nach Funktionen

		Rechnung 2023		Budget 2023		Rechnung 2022	
		Aufwand	Ertrag	Aufwand	Ertrag	Aufwand	Ertrag
2170.3612	Entsch.an Gde. und Gde.verbände	550.00					
2170.3910	Int.Verr.von Dienstleistungen	37'268.00		31'300.00		40'260.00	
2170.4120	Konzessionen		163.35				
2170.4240	Benützungsgebühren und Dienstleistungen		1'200.00		1'700.00		1'290.00
2170.4260	Rückerstattungen und Kostenbeteiligungen Dritter		19'662.10		16'600.00		17'003.05
2170.4470	Pacht- und Mietzinse Liegenschaften VV		77'708.00		77'000.00		76'761.00
2170.4472	Vergüt.für Benützungen Liegenschaften VV		47'662.50		56'300.00		57'635.20
2170.4612	Entsch.v.Gemeinden u.Gde.verbänden				3'000.00		2'428.00
2170.4631	Beiträge von Kantonen u. Konkordaten						
2170.4699	Rückverteilungen		1'806.00		1'600.00		1'505.79
2170.4910	Int.Verr.von Dienstleistungen						280.00
2170.4920	Int.Verr.von Pacht, Mieten,Benützungsk.		22'572.45		23'200.00		21'779.20
218	Tagesbetreuung	579'030.25	282'464.35	673'600.00	314'000.00	525'802.55	329'449.00
	Nettoaufwand		296'565.90		359'600.00		196'353.55
2180	Tagesbetreuung	579'030.25	282'464.35	673'600.00	314'000.00	525'802.55	329'449.00
2180.3010	Löhne des Verwaltungs- und Betriebspersonals	11'747.35		7'000.00		5'648.25	
2180.3050	AG-Beitr.AHV,IV,EO,ALV,Verwaltungskosten	716.30		500.00		363.80	
2180.3052	AG-Beiträge an Pensionskassen	1'256.90		900.00		661.00	
2180.3053	AG-Beiträge an Unfallversicherungen	59.55		100.00		26.75	
2180.3054	AG-Beiträge an Familienausgleichskasse	164.60		200.00		84.55	
2180.3055	AG-Beiträge an Krankentaggeldvers.	115.80		100.00		58.90	
2180.3100	Büromaterial			100.00			
2180.3101	Betriebs-, Verbrauchsmaterial	11'150.90		10'000.00		5'808.55	
2180.3104	Lehrmittel	4'979.70		4'400.00		2'941.55	
2180.3110	Büromöbel und Geräte	4'180.20		4'800.00		4'299.90	
2180.3111	Maschinen, Geräte und Fahrzeuge	5'753.25		3'400.00		2'120.00	
2180.3120	Ver- und Entsorgung Liegenschaften Verwaltungsvermögen	23'233.65		25'400.00		19'848.50	
2180.3130	Dienstleistungen Dritter	2'151.20		4'400.00		4'171.50	
2180.3132	Honor.ext.Berater,Gutachter,Fachexp.etc.	8'957.20		7'000.00		450.00	
2180.3134	Sachversicherungsprämien	1'936.00		1'800.00		1'415.25	
2180.3144	Unterhalt Hochbauten, Gebäude	55'588.45		158'700.00		15'702.60	
2180.3149	Unterhalt übrige Sachanlagen			3'000.00			
2180.3150	Unterhalt Büromöbel und Geräte			100.00			
2180.3151	Unterh.App.,Masch.,Geräte,Fahrz.,Werkz.	626.55				782.20	
2180.3300	Planm.Abschreibungen Sachanlagen	6'381.55		6'400.00		6'381.50	
2180.3635	Beiträge an private Unternehmungen	440'031.10		435'300.00		455'037.75	
2180.4631	Beiträge von Kantonen u. Konkordaten		282'464.35		314'000.00		329'449.00

Erfolgsrechnung nach Funktionen

		Rechnung 2023		Budget 2023		Rechnung 2022	
		Aufwand	Ertrag	Aufwand	Ertrag	Aufwand	Ertrag
219	Obligatorische Schule	1'177'052.80	138'805.12	1'145'000.00	96'600.00	1'097'075.20	106'878.35
	Nettoaufwand		1'038'247.68		1'048'400.00		990'196.85
2190	Schulverwaltung	299'250.90		228'100.00		211'796.25	
2190.3010	Löhne des Verwaltungs- und Betriebspersonals	172'167.15		176'600.00		164'216.95	
2190.3050	AG-Beitr.AHV,IV,EO,ALV,Verwaltungskosten	10'744.35		11'400.00		10'502.50	
2190.3052	AG-Beiträge an Pensionskassen	18'295.40		19'100.00		19'965.00	
2190.3053	AG-Beiträge an Unfallversicherungen	916.85		900.00		780.10	
2190.3054	AG-Beiträge an Familienausgleichskasse	2'484.15		2'700.00		2'470.65	
2190.3055	AG-Beiträge an Krankentaggeldvers.	1'777.40		2'300.00		1'727.20	
2190.3090	Aus- und Weiterbildung des Personals	4'500.00		500.00		300.00	
2190.3091	Personalwerbung	1'249.30					
2190.3099	Übriger Personalaufwand	295.00		200.00		152.70	
2190.3100	Büromaterial	205.65		400.00		278.20	
2190.3102	Drucksachen, Publikationen	740.20		500.00		458.85	
2190.3130	Dienstleistungen Dritter	37'604.10		6'400.00		4'283.75	
2190.3133	Informatik-Nutzungsaufwand	48'271.35		6'700.00		6'623.55	
2190.3161	Mieten, Benützungskosten Anlagen			100.00			
2190.3170	Reisekosten und Spesen			300.00		36.80	
2191	Schulleitung	7'405.75		10'600.00	2'700.00	5'412.85	
2191.3090	Aus- und Weiterbildung des Personals	2'673.80		4'100.00			
2191.3099	Übriger Personalaufwand	77.00		700.00		787.50	
2191.3100	Büromaterial	328.70		500.00		477.45	
2191.3102	Drucksachen, Publikationen	1'493.25		1'900.00		1'659.70	
2191.3103	Fachliteratur, Zeitschriften			300.00			
2191.3130	Dienstleistungen Dritter	648.65		800.00		462.50	
2191.3161	Mieten, Benützungskosten Anlagen	58.45		200.00			
2191.3170	Reisekosten und Spesen	2'125.90		2'100.00		2'025.70	
2191.4260	Rückerstattungen und Kostenbeteiligungen Dritter				2'700.00		
2192	Schulbibliothek	24'422.55		24'600.00		24'789.10	
2192.3100	Büromaterial	886.50		1'200.00		1'134.55	
2192.3101	Betriebs-, Verbrauchsmaterial					600.30	
2192.3103	Fachliteratur, Zeitschriften	19'648.45		20'200.00		19'756.00	
2192.3133	Informatik-Nutzungsaufwand	3'887.60		3'200.00		3'298.25	
2193	Schulveranstaltungen	71'533.75	12'302.40	72'300.00		73'266.30	
2193.3010	Löhne des Verwaltungs- und Betriebspersonals	19'218.60		17'200.00		16'956.15	
2193.3050	AG-Beitr.AHV,IV,EO,ALV,Verwaltungskosten	19.35		500.00		17.55	

Erfolgsrechnung nach Funktionen

		Rechnung 2023		Budget 2023		Rechnung 2022	
		Aufwand	Ertrag	Aufwand	Ertrag	Aufwand	Ertrag
2193.3053	AG-Beiträge an Unfallversicherungen	98.75		100.00		70.60	
2193.3054	AG-Beiträge an Familienausgleichskasse	4.40		200.00		4.10	
2193.3055	AG-Beiträge an Krankentaggeldvers.	3.15				2.95	
2193.3101	Betriebs-, Verbrauchsmaterial	2'726.65		7'700.00		8'148.00	
2193.3102	Drucksachen, Publikationen	840.00		1'000.00			
2193.3105	Lebensmittel	9'149.30		8'800.00		9'665.90	
2193.3130	Dienstleistungen Dritter	15'492.05		17'200.00		18'859.60	
2193.3160	Miete und Pacht Liegenschaften	100.00		700.00		30.00	
2193.3161	Mieten, Benützungskosten Anlagen	275.30		100.00		25.00	
2193.3170	Reisekosten und Spesen	23'606.20		18'800.00		19'486.45	
2193.4630	Beiträge vom Bund		12'302.40				
2194	Freiwilliger Schulsport	86'836.70	71'243.92	118'300.00	68'600.00	72'618.25	73'488.50
2194.3010	Löhne des Verwaltungs- und Betriebspersonals	71'992.45		94'900.00		66'333.20	
2194.3050	AG-Beitr.AHV,IV,EO,ALV,Verwaltungskosten	2'233.10		4'700.00		2'015.90	
2194.3052	AG-Beiträge an Pensionskassen	210.00		300.00		202.20	
2194.3053	AG-Beiträge an Unfallversicherungen	192.40		200.00		155.40	
2194.3054	AG-Beiträge an Familienausgleichskasse	513.55		100.00		469.55	
2194.3055	AG-Beiträge an Krankentaggeldvers.	26.00		200.00		25.45	
2194.3090	Aus- und Weiterbildung des Personals	1'060.00		900.00		840.00	
2194.3101	Betriebs-, Verbrauchsmaterial			200.00			
2194.3102	Drucksachen, Publikationen	102.30		1'200.00		520.20	
2194.3104	Lehrmittel	1'782.00		2'000.00		2'056.35	
2194.3130	Dienstleistungen Dritter	2'530.95		12'300.00			
2194.3133	Informatik-Nutzungsaufwand	4'426.45		1'300.00			
2194.3637	Beiträge an private Haushalte	1'767.50					
2194.4260	Rückerstattungen und Kostenbeteiligungen Dritter		33'880.00		42'000.00		37'040.00
2194.4630	Beiträge vom Bund		29'741.92		25'000.00		28'962.50
2194.4631	Beiträge von Kantonen u. Konkordaten		7'622.00		1'600.00		7'486.00
2195	Schülertransporte	88'893.80		85'000.00		94'204.80	
2195.3130	Dienstleistungen Dritter	88'893.80		85'000.00		94'204.80	
2196	Elternmitarbeit			400.00		950.25	
2196.3199	Übriger Betriebsaufwand			400.00		950.25	
2197	Schulsozialdienst	249'814.30	49'555.80	246'800.00	21'300.00	227'410.65	25'473.00
2197.3010	Löhne des Verwaltungs- und Betriebspersonals	194'861.95		184'500.00		175'828.10	
2197.3040	Kinder- und Ausbildungszulagen	1'801.30		900.00		920.00	
2197.3050	AG-Beitr.AHV,IV,EO,ALV,Verwaltungskosten	12'533.40		11'900.00		11'295.25	

Erfolgsrechnung nach Funktionen

		Rechnung 2023		Budget 2023		Rechnung 2022	
		Aufwand	Ertrag	Aufwand	Ertrag	Aufwand	Ertrag
2197.3052	AG-Beiträge an Pensionskassen	23'852.60		23'800.00		22'012.80	
2197.3053	AG-Beiträge an Unfallversicherungen	1'040.15		1'000.00		832.85	
2197.3054	AG-Beiträge an Familienausgleichskasse	2'883.90		2'800.00		2'638.00	
2197.3055	AG-Beiträge an Krankentaggeldvers.	2'026.75		2'400.00		1'849.00	
2197.3090	Aus- und Weiterbildung des Personals	4'435.00		4'600.00		4'464.50	
2197.3091	Personalwerbung	339.25					
2197.3099	Übriger Personalaufwand	299.10		300.00			
2197.3100	Büromaterial	4.10		100.00			
2197.3101	Betriebs-, Verbrauchsmaterial	66.25		100.00		334.10	
2197.3102	Drucksachen, Publikationen	450.95		1'100.00		73.70	
2197.3103	Fachliteratur, Zeitschriften	128.50		200.00		288.20	
2197.3105	Lebensmittel	146.40		200.00			
2197.3110	Büromöbel und Geräte	845.00		800.00		4'823.05	
2197.3118	Immateriellen Anlagen			5'600.00			
2197.3130	Dienstleistungen Dritter	1'047.35		1'200.00		957.50	
2197.3134	Sachversicherungsprämien			100.00			
2197.3158	Unterhalt immaterielle Anlagen	2'367.25		4'700.00		684.00	
2197.3161	Mieten, Benützungskosten Anlagen					65.00	
2197.3170	Reisekosten und Spesen	685.10		500.00		344.60	
2197.4612	Entsch.v.Gemeinden u.Gde.verbänden		28'329.80				4'230.00
2197.4631	Beiträge von Kantonen u. Konkordaten		21'226.00		21'300.00		21'243.00
2199	Nicht aufteilbares Schule (ordentlicher Unterricht)	348'895.05	5'703.00	358'900.00	4'000.00	386'626.75	7'916.85
2199.3099	Übriger Personalaufwand	880.00		700.00		560.00	
2199.3113	Hardware					1'393.55	
2199.3118	Immateriellen Anlagen	3'191.15		3'100.00			
2199.3130	Dienstleistungen Dritter	31'346.40		32'200.00		33'690.00	
2199.3133	Informatik-Nutzungsaufwand	24'330.35		34'000.00		23'136.95	
2199.3134	Sachversicherungsprämien	2'212.20		2'400.00		2'007.40	
2199.3153	Informatik-Unterhalt (Hardware)	105.65		100.00		4'410.60	
2199.3158	Unterhalt immaterielle Anlagen	5'485.65		6'300.00		5'334.80	
2199.3181	Tatsächliche Forderungsverluste	17.50					
2199.3300	Planm.Abschreibungen Sachanlagen	102'549.20		102'700.00		102'549.20	
2199.3320	Planm.Abschreibungen immat.Anlagen	173'757.95		177'400.00		201'296.25	
2199.3321	Ausserplanm.Abschreib.immat.Anlagen					7'140.00	
2199.3920	Int.Verr.von Pacht,Mieten,Benützungsk.	5'019.00				5'108.00	
2199.4260	Rückerstattungen und Kostenbeteiligungen Dritter		5'703.00		4'000.00		7'916.85
29	Übriges Bildungswesen	330'645.60	4'342.50	356'000.00	1'000.00	288'688.85	
	Nettoaufwand		326'303.10		355'000.00		288'688.85

Erfolgsrechnung nach Funktionen

		Rechnung 2023		Budget 2023		Rechnung 2022	
		Aufwand	Ertrag	Aufwand	Ertrag	Aufwand	Ertrag
291	Verwaltung	329'937.40	4'342.50	347'400.00		282'807.35	
	Nettoaufwand		325'594.90		347'400.00		282'807.35
2910	Verwaltung	329'937.40	4'342.50	347'400.00		282'807.35	
2910.3000	Löhne, Tag- und Sitzungsgelder an Behörden und Kommissionen	4'070.00		3'200.00		2'602.50	
2910.3010	Löhne des Verwaltungs- und Betriebspersonals	260'085.95		274'800.00		217'716.35	
2910.3040	Kinder- und Ausbildungszulagen	2'400.00		2'400.00		2'400.00	
2910.3050	AG-Beitr.AHV,IV,EO,ALV,Verwaltungskosten	16'597.90		17'900.00		14'080.75	
2910.3052	AG-Beiträge an Pensionskassen	32'374.65		34'600.00		30'552.00	
2910.3053	AG-Beiträge an Unfallversicherungen	1'321.50		1'400.00		992.20	
2910.3054	AG-Beiträge an Familienausgleichskasse	3'851.90		4'200.00		3'294.30	
2910.3055	AG-Beiträge an Krankentaggeldvers.	2'706.70		3'600.00		2'315.05	
2910.3090	Aus- und Weiterbildung des Personals			800.00		4'390.00	
2910.3091	Personalwerbung	2'950.95				107.70	
2910.3099	Übriger Personalaufwand	39.00		100.00		101.40	
2910.3100	Büromaterial	88.40		200.00		117.20	
2910.3102	Drucksachen, Publikationen	105.85		200.00		198.85	
2910.3103	Fachliteratur, Zeitschriften	37.00		100.00		37.00	
2910.3113	Hardware					1'448.60	
2910.3130	Dienstleistungen Dritter	354.80		500.00		314.80	
2910.3161	Mieten, Benützungskosten Anlagen			100.00			
2910.3170	Reisekosten und Spesen	1'569.00		1'000.00		1'190.40	
2910.3199	Übriger Betriebsaufwand	1'023.30		2'300.00		948.25	
2910.3920	Int.Verr.von Pacht,Mieten,Benützungsk.	360.50					
2910.4260	Rückerstattungen und Kostenbeteiligungen Dritter		4'342.50				
299	Bildung	708.20		8'600.00	1'000.00	5'881.50	
	Nettoaufwand		708.20		7'600.00		5'881.50
2990	Übrige Bildung	708.20		8'600.00	1'000.00	5'881.50	
2990.3000	Löhne, Tag- und Sitzungsgelder an Behörden und Kommissionen	705.00		1'500.00		1'060.00	
2990.3050	AG-Beitr.AHV,IV,EO,ALV,Verwaltungskosten	2.60		100.00			
2990.3053	AG-Beiträge an Unfallversicherungen			100.00			
2990.3054	AG-Beiträge an Familienausgleichskasse	0.60		100.00			
2990.3199	Übriger Betriebsaufwand			800.00		466.50	
2990.3637	Beiträge an private Haushalte			6'000.00		4'355.00	
2990.4260	Rückerstattungen und Kostenbeteiligungen Dritter				1'000.00		

Erfolgsrechnung nach Funktionen

		Rechnung 2023		Budget 2023		Rechnung 2022	
		Aufwand	Ertrag	Aufwand	Ertrag	Aufwand	Ertrag
3	Kultur, Sport und Freizeit, Kirche	1'717'725.56	408'882.75	1'453'800.00	324'000.00	1'647'980.85	590'332.44
	Nettoaufwand		1'308'842.81		1'129'800.00		1'057'648.41
31	Kulturerbe	199'344.20	159'486.70	191'100.00	119'300.00	168'958.51	147'522.10
	Nettoaufwand		39'857.50		71'800.00		21'436.41
311	Museen und bildende Kunst	2'748.95	3'250.00	3'400.00		2'478.15	
	Nettoaufwand				3'400.00		2'478.15
	Nettoertrag	501.05					
3110	Museen und bildende Kunst	2'748.95	3'250.00	3'400.00		2'478.15	
3110.3134	Sachversicherungsprämien	2'127.70		2'400.00		2'072.65	
3110.3181	Tatsächliche Forderungsverluste			1'000.00			
3110.3637	Beiträge an private Haushalte	621.25				405.50	
3110.4260	Rückerstattungen und Kostenbeteiligungen Dritter		3'250.00				
312	Denkmalpflege und Heimatschutz	196'595.25	156'236.70	187'700.00	119'300.00	166'480.36	147'522.10
	Nettoaufwand		40'358.55		68'400.00		18'958.26
3121	Höchhus	196'595.25	156'236.70	187'700.00	119'300.00	166'480.36	147'522.10
3121.3010	Löhne des Verwaltungs- und Betriebspersonals	8'707.80		9'900.00		9'107.40	
3121.3050	AG-Beitr.AHV,IV,EO,ALV,Verwaltungskosten	566.75		700.00		556.65	
3121.3053	AG-Beiträge an Unfallversicherungen	203.40		200.00		224.90	
3121.3054	AG-Beiträge an Familienausgleichskasse	130.70		200.00		129.90	
3121.3055	AG-Beiträge an Krankentaggeldvers.	84.05		200.00		73.90	
3121.3101	Betriebs-, Verbrauchsmaterial	4'927.65		1'700.00			
3121.3102	Drucksachen, Publikationen			2'000.00			
3121.3111	Maschinen, Geräte und Fahrzeuge	1'597.80		3'000.00			
3121.3119	Übrige nicht aktivierbare Anlagen					928.50	
3121.3120	Ver- und Entsorgung Liegenschaften Verwaltungsvermögen	15'234.55		20'000.00		20'045.95	
3121.3130	Dienstleistungen Dritter	17'431.95		11'000.00		13'295.36	
3121.3132	Honor.ext.Berater,Gutachter,Fachexp.etc.					3'525.10	
3121.3134	Sachversicherungsprämien	7'994.80		7'300.00		7'295.15	
3121.3144	Unterhalt Hochbauten, Gebäude	40'831.50		21'600.00		9'777.40	
3121.3151	Unterh.App.,Masch.,Geräte,Fahrz.,Werkz.	4'924.50		2'000.00			
3121.3160	Miete und Pacht Liegenschaften	75'390.00		70'000.00		70'000.00	
3121.3181	Tatsächliche Forderungsverluste					345.00	
3121.3199	Übriger Betriebsaufwand			100.00		1'357.15	
3121.3640	Wertberichtigungen Darlehen VV					1.00	

Erfolgsrechnung nach Funktionen

	Rechnung 2023		Aufwand	Budget 2023		Aufwand	Rechnung 2022	
	Aufwand	Ertrag		Ertrag	Aufwand		Ertrag	
3121.3650	Wertberichtigungen Beteiligungen VV	-32'538.20						
3121.3910	Int.Verr.von Dienstleistungen	51'108.00		37'800.00		29'817.00		
3121.4250	Verkäufe		5'000.00				2'321.25	
3121.4260	Rückerstattungen und Kostenbeteiligungen Dritter		7'990.05		9'800.00		7'070.00	
3121.4450	Erträge aus Darlehen VV		64'400.00		65'000.00		64'400.00	
3121.4470	Pacht- und Mietzinse Liegenschaften VV		54'662.15		40'000.00		47'223.40	
3121.4472	Vergüt.für Benützungen Liegenschaften VV		23'560.50		4'500.00		25'947.45	
3121.4910	Int.Verr.von Dienstleistungen		624.00				560.00	
32	Kultur, übrige	416'629.55	33'406.85	412'400.00	22'900.00	704'466.30	219'881.34	
	Nettoaufwand		383'222.70		389'500.00		484'584.96	
321	Bibliotheken	144'912.15	22'406.85	162'200.00	22'900.00	135'214.77	20'396.00	
	Nettoaufwand		122'505.30		139'300.00		114'818.77	
3210	Bibliotheken	144'912.15	22'406.85	162'200.00	22'900.00	135'214.77	20'396.00	
3210.3010	Löhne des Verwaltungs- und Betriebspersonals	59'833.35		71'200.00		53'477.20		
3210.3050	AG-Beitr.AHV,IV,EO,ALV,Verwaltungskosten	3'756.45		4'600.00		3'382.65		
3210.3052	AG-Beiträge an Pensionskassen	2'952.00		3'100.00		2'787.00		
3210.3053	AG-Beiträge an Unfallversicherungen	280.00		400.00		226.80		
3210.3054	AG-Beiträge an Familienausgleichskasse	864.35		1'100.00		787.50		
3210.3055	AG-Beiträge an Krankentaggeldvers.	607.40		400.00		537.30		
3210.3090	Aus- und Weiterbildung des Personals	180.00		500.00				
3210.3091	Personalwerbung					107.70		
3210.3099	Übriger Personalaufwand	368.00		100.00		102.70		
3210.3100	Büromaterial	1'443.85		1'900.00		1'854.80		
3210.3101	Betriebs-, Verbrauchsmaterial	19.00		300.00		722.05		
3210.3102	Drucksachen, Publikationen	675.35		300.00		367.05		
3210.3103	Fachliteratur, Zeitschriften	28'664.68		28'600.00		28'427.70		
3210.3105	Lebensmittel	173.20		300.00				
3210.3106	Medizinisches Material			100.00				
3210.3110	Büromöbel und Geräte	2'858.10		2'600.00				
3210.3120	Ver- und Entsorgung Liegenschaften Verwaltungsvermögen	634.05		800.00		533.15		
3210.3130	Dienstleistungen Dritter	2'176.14		3'400.00		3'305.99		
3210.3133	Informatik-Nutzungsaufwand	4'900.75		5'200.00		5'102.35		
3210.3134	Sachversicherungsprämien	120.05		200.00		117.75		
3210.3150	Unterhalt Büromöbel und Geräte	45.75		200.00		183.10		
3210.3158	Unterhalt immaterielle Anlagen	31.93		100.00		33.83		
3210.3192	Abgeltung von Rechten			1'500.00				
3210.3612	Entsch.an Gde. und Gde.verbände	1'423.80		1'600.00		1'406.60		

Erfolgsrechnung nach Funktionen

		Rechnung 2023		Budget 2023		Rechnung 2022	
		Aufwand	Ertrag	Aufwand	Ertrag	Aufwand	Ertrag
3210.3910	Int.Verr.von Dienstleistungen	5'961.00		6'800.00		5'960.00	
3210.3920	Int.Verr.von Pacht,Mieten,Benützungsk.	26'942.95		26'900.00		25'791.55	
3210.4240	Benützungsgebühren und Dienstleistungen		20'629.00		21'200.00		18'704.00
3210.4250	Verkäufe		555.00		400.00		652.00
3210.4260	Rückerstattungen und Kostenbeteiligungen Dritter		102.85		300.00		
3210.4910	Int.Verr.von Dienstleistungen		1'120.00		1'000.00		1'040.00
322	Musik und Theater	84'857.25		73'800.00		168'570.25	2'327.75
	Nettoaufwand		84'857.25		73'800.00		166'242.50
3220	Musik und Theater	84'857.25		73'800.00		168'570.25	2'327.75
3220.3010	Löhne des Verwaltungs- und Betriebspersonals			5'300.00		182.30	
3220.3050	AG-Beitr.AHV,IV,EO,ALV,Verwaltungskosten			400.00		9.20	
3220.3053	AG-Beiträge an Unfallversicherungen			200.00		3.00	
3220.3054	AG-Beiträge an Familienausgleichskasse			100.00		2.15	
3220.3101	Betriebs-, Verbrauchsmaterial	124.25		1'000.00		6'547.85	
3220.3119	Übrige nicht aktivierbare Anlagen					1'208.45	
3220.3120	Ver- und Entsorgung Liegenschaften Verwaltungsvermögen	402.45		800.00		4'026.90	
3220.3130	Dienstleistungen Dritter	861.60		200.00		2'023.55	
3220.3134	Sachversicherungsprämien	862.75					
3220.3144	Unterhalt Hochbauten, Gebäude	1'112.50		2'900.00		63'774.80	
3220.3150	Unterhalt Büromöbel und Geräte	5'508.85					
3220.3160	Miete und Pacht Liegenschaften					4'020.00	
3220.3181	Tatsächliche Forderungsverluste	16'087.45		11'000.00		28'728.35	
3220.3300	Planm.Abschreibungen Sachanlagen	45'855.90		47'000.00		51'538.80	
3220.3636	Beitr.an priv.Organisat.o.Erwerbszweck	14'041.50		4'900.00		6'504.90	
3220.4260	Rückerstattungen und Kostenbeteiligungen Dritter						2'327.75
329	Kultur	186'860.15	11'000.00	176'400.00		400'681.28	197'157.59
	Nettoaufwand		175'860.15		176'400.00		203'523.69
3290	Übrige Kultur	101'293.40		95'100.00		95'060.00	
3290.3010	Löhne des Verwaltungs- und Betriebspersonals	6'000.00					
3290.3050	AG-Beitr.AHV,IV,EO,ALV,Verwaltungskosten	170.60					
3290.3053	AG-Beiträge an Unfallversicherungen	15.45					
3290.3054	AG-Beiträge an Familienausgleichskasse	47.35					
3290.3632	Beiträge an Gemeinden und Gde.verbände	95'060.00		95'100.00		95'060.00	
3291	Kultur- und Dorfveranstaltungen	30'484.50	11'000.00	16'700.00		261'519.13	197'157.59
3291.3010	Löhne des Verwaltungs- und Betriebspersonals					37'800.00	

Erfolgsrechnung nach Funktionen

		Rechnung 2023		Budget 2023		Rechnung 2022	
		Aufwand	Ertrag	Aufwand	Ertrag	Aufwand	Ertrag
3291.3050	AG-Beitr.AHV,IV,EO,ALV,Verwaltungskosten					1'324.55	
3291.3053	AG-Beiträge an Unfallversicherungen					84.25	
3291.3054	AG-Beiträge an Familienausgleichskasse					322.50	
3291.3101	Betriebs-, Verbrauchsmaterial	805.65		1'000.00		5'336.75	
3291.3102	Drucksachen, Publikationen	2'532.30		2'700.00		39'980.85	
3291.3105	Lebensmittel					3'129.50	
3291.3119	Übrige nicht aktivierbare Anlagen	9'081.30					
3291.3120	Ver- und Entsorgung Liegenschaften Verwaltungsvermögen					912.65	
3291.3130	Dienstleistungen Dritter	11'443.20		9'300.00		161'966.83	
3291.3132	Honor.ext.Berater,Gutachter,Fachexp.etc.	3'256.80					
3291.3160	Miete und Pacht Liegenschaften					100.00	
3291.3161	Mieten, Benützungskosten Anlagen					8'134.30	
3291.3181	Tatsächliche Forderungsverluste			1'000.00		165.00	
3291.3190	Schadenersatzleistungen					450.00	
3291.3612	Entsch.an Gde. und Gde.verbände	1'065.00		1'000.00			
3291.3636	Beitr.an priv.Organisat.o.Erwerbszweck	2'300.25		1'700.00		1'811.95	
3291.4631	Beiträge von Kantonen u. Konkordaten		5'000.00				
3291.4632	Beiträge von Gemeinden u.Gde.verbänden		6'000.00				2'000.00
3291.4634	Beiträge von öffentl.Unternehmungen						5'000.00
3291.4635	Beiträge von privaten Unternehmungen						94'431.00
3291.4636	Beitr.v.priv.Organisationen o.Erwerbszw.						65'000.00
3291.4637	Beiträge von privaten Haushalten						30'726.59
3292	Dorfschmuck und -verschönerungen	55'082.25		64'600.00		44'102.15	
3292.3101	Betriebs-, Verbrauchsmaterial	19'784.60		26'900.00		16'637.10	
3292.3109	Übriger Material- und Warenaufwand			4'000.00		948.00	
3292.3120	Ver- und Entsorgung Liegenschaften Verwaltungsvermögen	16'122.80		19'000.00		17'773.70	
3292.3130	Dienstleistungen Dritter	8'177.70					
3292.3149	Unterhalt übrige Sachanlagen	9'872.15		13'500.00		7'618.35	
3292.3636	Beitr.an priv.Organisat.o.Erwerbszweck	1'125.00		1'200.00		1'125.00	
33	Medien	62'570.45		47'000.00		44'637.80	
	Nettoaufwand		62'570.45		47'000.00		44'637.80
332	Massenmedien	62'570.45		47'000.00		44'637.80	
	Nettoaufwand		62'570.45		47'000.00		44'637.80
3320	Massenmedien	62'570.45		47'000.00		44'637.80	
3320.3102	Drucksachen, Publikationen	25'002.60		25'100.00		25'002.60	
3320.3130	Dienstleistungen Dritter	13'352.15		6'500.00		2'097.45	

Erfolgsrechnung nach Funktionen

		Rechnung 2023		Budget 2023		Rechnung 2022	
		Aufwand	Ertrag	Aufwand	Ertrag	Aufwand	Ertrag
3320.3132	Honor.ext.Berater,Gutachter,Fachexp.etc.	6'025.00					
3320.3133	Informatik-Nutzungsaufwand	12'189.50		12'400.00		12'258.55	
3320.3137	Steuern und Abgaben	905.00		1'000.00		905.00	
3320.3611	Entschädigungen an Kantone u. Konkordate	5'096.20		2'000.00		4'374.20	
34	Sport und Freizeit	1'031'840.36	215'989.20	793'600.00	181'800.00	721'582.44	222'929.00
	Nettoaufwand		815'851.16		611'800.00		498'653.44
341	Sport	904'898.81	215'704.50	661'800.00	181'800.00	597'608.19	222'830.00
	Nettoaufwand		689'194.31		480'000.00		374'778.19
3410	Sport	165'619.35		168'900.00		167'401.05	
3410.3101	Betriebs-, Verbrauchsmaterial	424.35		1'500.00		604.75	
3410.3119	Übrige nicht aktivierbare Anlagen			2'800.00		2'927.35	
3410.3149	Unterhalt übrige Sachanlagen			1'200.00		211.10	
3410.3181	Tatsächliche Forderungsverluste	3'095.00		5'000.00		3'928.05	
3410.3300	Planm.Abschreibungen Sachanlagen	111'766.70		111'900.00		111'766.70	
3410.3636	Beitr.an priv.Organisat.o.Erwerbszweck	50'333.30		46'500.00		47'963.10	
3411	Schwimmbad	739'279.46	215'704.50	492'900.00	181'800.00	430'207.14	222'830.00
3411.3010	Löhne des Verwaltungs- und Betriebspersonals	243'180.20		180'800.00		193'288.90	
3411.3040	Kinder- und Ausbildungszulagen	1'920.00		2'000.00		1'920.00	
3411.3050	AG-Beitr.AHV,IV,EO,ALV,Verwaltungskosten	15'129.30		11'700.00		12'242.00	
3411.3052	AG-Beiträge an Pensionskassen	22'501.25		19'500.00		17'481.75	
3411.3053	AG-Beiträge an Unfallversicherungen	5'309.45		4'600.00		4'627.20	
3411.3054	AG-Beiträge an Familienausgleichskasse	3'481.30		2'800.00		2'850.45	
3411.3055	AG-Beiträge an Krankentaggeldvers.	2'269.65		2'200.00		1'920.00	
3411.3090	Aus- und Weiterbildung des Personals	1'430.00		1'700.00		560.00	
3411.3091	Personalwerbung	1'098.30					
3411.3099	Übriger Personalaufwand					200.00	
3411.3100	Büromaterial	2'792.45		2'900.00		1'110.00	
3411.3101	Betriebs-, Verbrauchsmaterial	45'087.95		45'400.00		43'535.55	
3411.3110	Büromöbel und Geräte	2'949.70		2'600.00		10'476.00	
3411.3111	Maschinen, Geräte und Fahrzeuge	21'627.20		22'000.00		928.55	
3411.3112	Kleider, Wäsche, Vorhänge	1'397.20		1'000.00		1'433.90	
3411.3120	Ver- und Entsorgung Liegenschaften Verwaltungsvermögen	51'132.55		64'200.00		66'068.00	
3411.3130	Dienstleistungen Dritter	35'745.16		29'100.00		24'263.84	
3411.3132	Honor.ext.Berater,Gutachter,Fachexp.etc.			200.00			
3411.3134	Sachversicherungsprämien	3'328.70		3'200.00		2'692.55	
3411.3137	Steuern und Abgaben	27.05		100.00		27.05	

Erfolgsrechnung nach Funktionen

	Rechnung 2023		Budget 2023		Rechnung 2022	
	Aufwand	Ertrag	Aufwand	Ertrag	Aufwand	Ertrag
3411.3144	Unterhalt Hochbauten, Gebäude	52'660.65		49'100.00		22'191.85
3411.3149	Unterhalt übrige Sachanlagen	191'747.35		11'800.00		755.80
3411.3151	Unterh.App.,Masch.,Geräte,Fahrz.,Werkz.	9'250.05		7'200.00		1'955.70
3411.3158	Unterhalt immaterielle Anlagen	112.85		900.00		112.85
3411.3161	Mieten, Benützungskosten Anlagen	11'256.30		1'000.00		5'398.65
3411.3170	Reisekosten und Spesen	409.05		400.00		351.65
3411.3190	Schadenersatzleistungen					378.75
3411.3199	Übriger Betriebsaufwand	-0.30				
3411.3300	Planm.Abschreibungen Sachanlagen	13'436.10		26'500.00		13'436.15
3411.4240	Benützungsgebühren und Dienstleistungen		172'785.45		145'000.00	186'518.85
3411.4250	Verkäufe		3'418.50		3'500.00	3'922.25
3411.4260	Rückerstattungen und Kostenbeteiligungen Dritter		4'267.45		4'100.00	3'191.95
3411.4470	Pacht- und Mietzinse Liegenschaften VV		33'633.10		29'200.00	27'596.95
3411.4472	Vergüt.für Benützungen Liegenschaften VV		1'600.00			1'600.00
342	Freizeit	126'941.55	284.70	131'800.00		123'974.25
	Nettoaufwand		126'656.85		131'800.00	123'875.25
3420	Freizeit	126'941.55	284.70	131'800.00		123'974.25
3420.3101	Betriebs-, Verbrauchsmaterial	288.75		500.00		117.20
3420.3119	Übrige nicht aktivierbare Anlagen	12'493.45		24'000.00		8'401.65
3420.3130	Dienstleistungen Dritter	6'365.50		4'000.00		7'680.05
3420.3134	Sachversicherungsprämien	226.35		300.00		212.25
3420.3149	Unterhalt übrige Sachanlagen	1'105.95		2'400.00		2'294.00
3420.3160	Miete und Pacht Liegenschaften	4'264.90		4'300.00		4'264.90
3420.3181	Tatsächliche Forderungsverluste	10'006.75		10'200.00		9'835.25
3420.3300	Planm.Abschreibungen Sachanlagen	27'211.00		27'300.00		27'211.00
3420.3632	Beiträge an Gemeinden und Gde.verbände	41'256.00		39'800.00		39'767.00
3420.3634	Beiträge an öffentliche Unternehmungen	2'960.15				4'624.45
3420.3636	Beitr.an priv.Organisat.o.Erwerbszweck	20'762.75		19'000.00		19'566.50
3420.4240	Benützungsgebühren und Dienstleistungen		284.70			99.00
35	Kirchen und religiöse Angelenheiten	7'341.00		9'700.00		8'335.80
	Nettoaufwand		7'341.00		9'700.00	8'335.80
350	Kirchen und religiöse Angelegenheit	7'341.00		9'700.00		8'335.80
	Nettoaufwand		7'341.00		9'700.00	8'335.80
3500	Kirchen und religiöse Angelegenheiten	7'341.00		9'700.00		8'335.80
3500.3181	Tatsächliche Forderungsverluste			1'000.00		

Erfolgsrechnung nach Funktionen

		Rechnung 2023		Budget 2023		Rechnung 2022	
		Aufwand	Ertrag	Aufwand	Ertrag	Aufwand	Ertrag
3500.3636	Beitr.an priv.Organisat.o.Erwerbszweck	7'341.00		8'700.00		8'335.80	
4	Gesundheit	80'521.10		83'300.00		71'367.85	
	Nettoaufwand		80'521.10		83'300.00		71'367.85
43	Gesundheit	80'521.10		83'300.00		71'367.85	
	Nettoaufwand		80'521.10		83'300.00		71'367.85
432	Krankheitsbekämpfung, übrige	100.00		100.00		100.00	
	Nettoaufwand		100.00		100.00		100.00
4320	Krankheitsbekämpfung, übrige	100.00		100.00		100.00	
4320.3636	Beitr.an priv.Organisat.o.Erwerbszweck	100.00		100.00		100.00	
433	Schulgesundheitsdienst	78'921.10		81'700.00		69'767.85	
	Nettoaufwand		78'921.10		81'700.00		69'767.85
4330	Schulgesundheitsdienst	23'566.70		29'400.00		20'984.65	
4330.3010	Löhne des Verwaltungs- und Betriebspersonals	11'875.10		19'500.00		11'501.70	
4330.3050	AG-Beitr.AHV,IV,EO,ALV,Verwaltungskosten	424.50		1'100.00		386.25	
4330.3053	AG-Beiträge an Unfallversicherungen	30.55		100.00		26.25	
4330.3054	AG-Beiträge an Familienausgleichskasse	97.70		300.00		89.95	
4330.3102	Drucksachen, Publikationen	697.90		1'100.00		679.60	
4330.3106	Medizinisches Material	1'991.80		1'800.00		1'842.50	
4330.3130	Dienstleistungen Dritter	254.15		200.00		243.40	
4330.3136	Honorare privatärztlicher Tätigkeit	8'195.00		5'300.00		6'215.00	
4331	Schulzahnpflege	55'354.40		52'300.00		48'783.20	
4331.3010	Löhne des Verwaltungs- und Betriebspersonals	2'581.50		2'000.00		1'276.00	
4331.3050	AG-Beitr.AHV,IV,EO,ALV,Verwaltungskosten	166.00		200.00			
4331.3053	AG-Beiträge an Unfallversicherungen	6.60		100.00		2.90	
4331.3054	AG-Beiträge an Familienausgleichskasse	38.20		100.00			
4331.3102	Drucksachen, Publikationen	1'128.75		1'800.00		1'166.40	
4331.3106	Medizinisches Material	119.20		300.00		74.50	
4331.3130	Dienstleistungen Dritter	254.15		200.00		243.40	
4331.3136	Honorare privatärztlicher Tätigkeit	51'060.00		47'600.00		46'020.00	
434	Lebensmittelkontrolle	1'500.00		1'500.00		1'500.00	
	Nettoaufwand		1'500.00		1'500.00		1'500.00

Erfolgsrechnung nach Funktionen

		Rechnung 2023		Budget 2023		Rechnung 2022	
		Aufwand	Ertrag	Aufwand	Ertrag	Aufwand	Ertrag
4340	Lebensmittelkontrolle	1'500.00		1'500.00		1'500.00	
4340.3632	Beiträge an Gemeinden und Gde.verbände	1'500.00		1'500.00		1'500.00	
5	Soziale Sicherheit	22'621'731.29	9'592'676.74	26'904'800.00	12'405'600.00	23'600'681.87	10'466'540.74
	Nettoaufwand		13'029'054.55		14'499'200.00		13'134'141.13
53	Alter + Hinterlassene	3'790'630.88	47'268.00	4'368'200.00	52'600.00	4'071'019.80	47'990.00
	Nettoaufwand		3'743'362.88		4'315'600.00		4'023'029.80
531	Alters- und Hinterlassenenversicherung AHV	263'812.63	47'268.00	267'800.00	52'100.00	243'574.10	46'790.00
	Nettoaufwand		216'544.63		215'700.00		196'784.10
5310	Alters- und Hinterlassenenversicherung AHV	263'812.63	47'268.00	267'800.00	52'100.00	243'574.10	46'790.00
5310.3010	Löhne des Verwaltungs- und Betriebspersonals	216'518.20		216'900.00		200'837.25	
5310.3050	AG-Beitr.AHV,IV,EO,ALV,Verwaltungskosten	13'646.95		14'000.00		12'911.15	
5310.3052	AG-Beiträge an Pensionskassen	23'670.10		25'200.00		21'365.40	
5310.3053	AG-Beiträge an Unfallversicherungen	1'153.95		1'200.00		953.45	
5310.3054	AG-Beiträge an Familienausgleichskasse	3'140.10		3'300.00		3'006.15	
5310.3055	AG-Beiträge an Krankentaggeldvers.	2'147.15		2'800.00		2'109.05	
5310.3090	Aus- und Weiterbildung des Personals	750.00		1'500.00			
5310.3091	Personalwerbung					107.70	
5310.3099	Übriger Personalaufwand	300.00		300.00		187.85	
5310.3100	Büromaterial	910.55		300.00		241.70	
5310.3102	Drucksachen, Publikationen	321.95		400.00		398.15	
5310.3103	Fachliteratur, Zeitschriften	164.05		200.00		164.00	
5310.3130	Dienstleistungen Dritter	915.88		1'400.00		1'196.45	
5310.3134	Sachversicherungsprämien	60.95		100.00		65.80	
5310.3170	Reisekosten und Spesen	112.80		200.00		30.00	
5310.4631	Beiträge von Kantonen u. Konkordaten		45'270.00		49'000.00		44'844.00
5310.4910	Int.Verr.von Dienstleistungen		1'998.00		3'100.00		1'946.00
532	Ergänzungsleistungen AHV / IV	3'415'697.00		3'986'500.00		3'715'254.00	
	Nettoaufwand		3'415'697.00		3'986'500.00		3'715'254.00
5320	Ergänzungsleistungen AHV / IV	3'415'697.00		3'986'500.00		3'715'254.00	
5320.3631	Beiträge an Kantone und Konkordate	3'415'697.00		3'986'500.00		3'715'254.00	
533	Leistungen an Pensionierte	107'452.80		109'000.00		107'564.65	
	Nettoaufwand		107'452.80		109'000.00		107'564.65

Erfolgsrechnung nach Funktionen

		Rechnung 2023		Budget 2023		Rechnung 2022	
		Aufwand	Ertrag	Aufwand	Ertrag	Aufwand	Ertrag
5330	Leistungen an Pensionierte	107'452.80		109'000.00		107'564.65	
5330.3062	Vom Gemeinwesen getragene Teuerungszulagen	102'051.00		103'000.00		102'433.65	
5330.3099	Übriger Personalaufwand	5'401.80		6'000.00		5'131.00	
535	Leistungen an das Alter	3'668.45		4'900.00	500.00	4'627.05	1'200.00
	Nettoaufwand		3'668.45		4'400.00		3'427.05
5350	Leistungen an das Alter	3'668.45		4'900.00	500.00	4'627.05	1'200.00
5350.3010	Löhne des Verwaltungs- und Betriebspersonals			200.00			
5350.3050	AG-Beitr.AHV,IV,EO,ALV,Verwaltungskosten			100.00			
5350.3053	AG-Beiträge an Unfallversicherungen			100.00			
5350.3054	AG-Beiträge an Familienausgleichskasse			100.00			
5350.3102	Drucksachen, Publikationen			100.00			
5350.3105	Lebensmittel	55.85		400.00			
5350.3130	Dienstleistungen Dritter	1'152.50		1'300.00		918.00	
5350.3160	Miete und Pacht Liegenschaften			800.00			
5350.3171	Exkursionen, Schulreisen und Lager	930.00		700.00		2'455.20	
5350.3181	Tatsächliche Forderungsverluste			1'000.00			
5350.3199	Übriger Betriebsaufwand	50.00		100.00		97.75	
5350.3634	Beiträge an öffentliche Unternehmungen	1'480.10				1'156.10	
5350.4260	Rückerstattungen und Kostenbeteiligungen Dritter				500.00		1'200.00
54	Familie und Jugend	2'018'574.86	1'171'503.58	1'874'400.00	1'028'300.00	1'790'425.10	1'100'477.99
	Nettoaufwand		847'071.28		846'100.00		689'947.11
541	Familienzulagen	64'806.00		81'000.00		60'632.00	
	Nettoaufwand		64'806.00		81'000.00		60'632.00
5410	Familienzulagen	64'806.00		81'000.00		60'632.00	
5410.3631	Beiträge an Kantone und Konkordate	64'806.00		81'000.00		60'632.00	
543	Alimentenbevorschussung und -inkasso	498'078.45	296'005.84	384'800.00	250'000.00	394'249.75	252'802.74
	Nettoaufwand		202'072.61		134'800.00		141'447.01
5430	Alimentenbevorschussung und -inkasso	498'078.45	296'005.84	384'800.00	250'000.00	394'249.75	252'802.74
5430.3130	Dienstleistungen Dritter	2'808.60		4'800.00		1'413.75	
5430.3637	Beiträge an private Haushalte	495'269.85		380'000.00		392'836.00	
5430.4260	Rückerstattungen und Kostenbeteiligungen Dritter		296'005.84		250'000.00		252'802.74
544	Jugendschutz	373'445.30		399'100.00		337'198.85	59.90

Erfolgsrechnung nach Funktionen

		Rechnung 2023		Budget 2023		Rechnung 2022	
		Aufwand	Ertrag	Aufwand	Ertrag	Aufwand	Ertrag
Nettoaufwand			373'445.30		399'100.00		337'138.95
5440	Jugenschutz allgemein	1'825.00		2'300.00		1'877.00	
5440.3102	Drucksachen, Publikationen	1'825.00		2'300.00		1'877.00	
5444	Offene Kinder- und Jugendarbeit	371'620.30		396'800.00		335'321.85	59.90
5444.3010	Löhne des Verwaltungs- und Betriebspersonals	222'360.60		241'900.00		189'722.05	
5444.3040	Kinder- und Ausbildungszulagen	1'200.00		2'200.00		2'400.00	
5444.3050	AG-Beitr.AHV,IV,EO,ALV,Verwaltungskosten	14'278.35		15'600.00		12'102.75	
5444.3052	AG-Beiträge an Pensionskassen	24'807.10		28'400.00		21'779.40	
5444.3053	AG-Beiträge an Unfallversicherungen	1'187.50		1'300.00		894.80	
5444.3054	AG-Beiträge an Familienausgleichskasse	3'285.05		3'700.00		2'856.00	
5444.3055	AG-Beiträge an Krankentaggeldvers.	2'308.70		3'200.00		2'003.65	
5444.3090	Aus- und Weiterbildung des Personals	1'550.00		1'800.00			
5444.3091	Personalwerbung	899.30				613.90	
5444.3099	Übriger Personalaufwand	180.20		200.00		197.00	
5444.3100	Büromaterial	337.45		400.00		290.00	
5444.3101	Betriebs-, Verbrauchsmaterial	1'705.20		3'500.00		2'510.10	
5444.3102	Drucksachen, Publikationen	2'830.30		4'000.00		3'223.20	
5444.3103	Fachliteratur, Zeitschriften	131.20		200.00		174.20	
5444.3105	Lebensmittel	1'361.25		1'500.00		1'332.50	
5444.3110	Büromöbel und Geräte	2'409.05		2'600.00		4'823.00	
5444.3111	Maschinen, Geräte und Fahrzeuge	1'159.00					
5444.3112	Kleider, Wäsche, Vorhänge					481.45	
5444.3130	Dienstleistungen Dritter	8'249.25		10'600.00		9'592.45	
5444.3133	Informatik-Nutzungsaufwand			500.00			
5444.3134	Sachversicherungsprämien	41.00		100.00		38.30	
5444.3137	Steuern und Abgaben	171.60		200.00		171.60	
5444.3151	Unterh.App.,Masch.,Geräte,Fahrz.,Werkz.	51.80		100.00			
5444.3160	Miete und Pacht Liegenschaften	75.00		200.00			
5444.3161	Mieten, Benützungskosten Anlagen	3'114.65		4'800.00		4'840.60	
5444.3170	Reisekosten und Spesen	657.20		200.00		59.60	
5444.3192	Abgeltung von Rechten	287.10		500.00		287.10	
5444.3199	Übriger Betriebsaufwand			200.00		30.00	
5444.3910	Int.Verr.von Dienstleistungen	29'936.00		26'500.00		28'645.00	
5444.3920	Int.Verr.von Pacht,Mieten,Benützungsk.	47'046.45		42'400.00		46'253.20	
5444.4260	Rückerstattungen und Kostenbeteiligungen Dritter						59.90
545	Leistungen an Familien	1'082'245.11	875'497.74	1'009'500.00	778'300.00	998'344.50	847'615.35
	Nettoaufwand		206'747.37		231'200.00		150'729.15

Erfolgsrechnung nach Funktionen

		Rechnung 2023		Budget 2023		Rechnung 2022	
		Aufwand	Ertrag	Aufwand	Ertrag	Aufwand	Ertrag
5450	Leistungen an Familien allgemein	2'334.61	2'025.00	4'900.00	2'300.00	2'139.55	4'545.00
5450.3130	Dienstleistungen Dritter			400.00			
5450.3181	Tatsächliche Forderungsverluste			1'000.00			
5450.3199	Übriger Betriebsaufwand	1'930.61		3'000.00		1'889.55	
5450.3612	Entsch.an Gde. und Gde.verbände	404.00					
5450.3636	Beitr.an priv.Organisat.o.Erwerbszweck			500.00			
5450.3637	Beiträge an private Haushalte					250.00	
5450.4631	Beiträge von Kantonen u. Konkordaten		2'025.00		2'300.00		4'545.00
5451	Kinderkrippen und Kinderhorte	1'021'255.40	826'111.18	914'300.00	704'000.00	932'234.35	791'596.12
5451.3010	Löhne des Verwaltungs- und Betriebspersonals	12'092.85		27'900.00		27'640.65	
5451.3050	AG-Beitr.AHV,IV,EO,ALV,Verwaltungskosten	777.65		1'800.00		1'780.60	
5451.3052	AG-Beiträge an Pensionskassen	1'252.95		3'500.00		3'305.95	
5451.3053	AG-Beiträge an Unfallversicherungen	64.60		200.00		131.10	
5451.3054	AG-Beiträge an Familienausgleichskasse	179.05		500.00		414.65	
5451.3055	AG-Beiträge an Krankentaggeldvers.	125.70		400.00		290.10	
5451.3091	Personalwerbung	1'518.55					
5451.3637	Beiträge an private Haushalte	1'005'244.05		880'000.00		898'671.30	
5451.4260	Rückerstattungen und Kostenbeteiligungen Dritter		4'581.40				63'460.10
5451.4611	Entsch. von Kantonen u. Konkordaten		810'914.58		704'000.00		728'136.02
5451.4631	Beiträge von Kantonen u. Konkordaten		10'615.20				
5458	Tageselternverein	58'655.10	47'361.56	90'300.00	72'000.00	63'970.60	51'474.23
5458.3130	Dienstleistungen Dritter	250.00		300.00		250.00	
5458.3637	Beiträge an private Haushalte	58'405.10		90'000.00		63'720.60	
5458.4260	Rückerstattungen und Kostenbeteiligungen Dritter		665.70				
5458.4611	Entsch. von Kantonen u. Konkordaten		46'695.86		72'000.00		51'474.23
57	Sozialhilfe und Asylwesen	16'795'525.55	8'373'905.16	20'627'200.00	11'324'700.00	17'717'236.97	9'318'072.75
	Nettoaufwand		8'421'620.39		9'302'500.00		8'399'164.22
572	Wirtschaftliche Hilfe	5'421'222.32	2'255'358.63	8'251'200.00	2'430'000.00	6'409'450.72	2'581'920.86
	Nettoaufwand		3'165'863.69		5'821'200.00		3'827'529.86
5720	Gesetzliche wirtschaftliche Hilfe	5'421'222.32	2'255'358.63	8'251'200.00	2'430'000.00	6'409'450.72	2'581'920.86
5720.3136	Honorare privatärztlicher Tätigkeit	7'230.10		6'200.00		4'045.50	
5720.3637	Beiträge an private Haushalte	4'985'706.77		7'575'000.00		5'861'972.72	
5720.3707	Private Haushalte	428'285.45		670'000.00		543'432.50	
5720.4260	Rückerstattungen und Kostenbeteiligungen Dritter		1'827'073.18		1'760'000.00		2'038'488.36

Erfolgsrechnung nach Funktionen

		Rechnung 2023		Budget 2023		Rechnung 2022	
		Aufwand	Ertrag	Aufwand	Ertrag	Aufwand	Ertrag
5720.4701	Durchlauf.Beiträge von Kantonen u.Konkordaten		428'285.45		670'000.00		543'432.50
573	Asylwesen	3'899.15	410.00	100.00		40'581.85	
	Nettoaufwand		3'489.15		100.00		40'581.85
5730	Asylwesen	3'899.15	410.00	100.00		40'581.85	
5730.3010	Löhne des Verwaltungs- und Betriebspersonals					580.00	
5730.3053	AG-Beiträge an Unfallversicherungen					1.35	
5730.3101	Betriebs-, Verbrauchsmaterial	25.90				1'868.05	
5730.3105	Lebensmittel					1'085.00	
5730.3112	Kleider, Wäsche, Vorhänge					3'043.10	
5730.3119	Übrige nicht aktivierbare Anlagen					199.90	
5730.3130	Dienstleistungen Dritter	483.25		100.00		10'848.40	
5730.3161	Mieten, Benützungskosten Anlagen					74.25	
5730.3181	Tatsächliche Forderungsverluste	3'390.00				4'455.00	
5730.3636	Beitr.an priv.Organisat.o.Erwerbszweck					18'301.80	
5730.3637	Beiträge an private Haushalte					125.00	
5730.4260	Rückerstattungen und Kostenbeteiligungen Dritter		410.00				
579	Sozialhilfe	11'370'404.08	6'118'136.53	12'375'900.00	8'894'700.00	11'267'204.40	6'736'151.89
	Nettoaufwand		5'252'267.55		3'481'200.00		4'531'052.51
5791	Gesellschaft und Generationen	80'900.20	500.00	86'300.00		76'348.50	
5791.3010	Löhne des Verwaltungs- und Betriebspersonals	60'980.85		62'400.00		60'035.80	
5791.3050	AG-Beitr.AHV,IV,EO,ALV,Verwaltungskosten	3'912.80		4'100.00		3'863.20	
5791.3052	AG-Beiträge an Pensionskassen	8'036.40		8'500.00		7'867.20	
5791.3053	AG-Beiträge an Unfallversicherungen	324.60		400.00		285.00	
5791.3054	AG-Beiträge an Familienausgleichskasse	900.20		1'000.00		899.70	
5791.3055	AG-Beiträge an Krankentaggeldvers.	632.75		900.00		631.10	
5791.3090	Aus- und Weiterbildung des Personals	160.00		1'000.00		190.00	
5791.3100	Büromaterial	269.65		200.00		36.90	
5791.3101	Betriebs-, Verbrauchsmaterial	139.90		500.00		39.95	
5791.3102	Drucksachen, Publikationen	1'422.55		2'000.00		1'834.10	
5791.3103	Fachliteratur, Zeitschriften			200.00			
5791.3105	Lebensmittel	505.65		1'000.00		7.70	
5791.3130	Dienstleistungen Dritter	2'584.85		2'000.00		53.85	
5791.3161	Mieten, Benützungskosten Anlagen	30.00		1'000.00			
5791.3170	Reisekosten und Spesen			100.00			
5791.3199	Übriger Betriebsaufwand	1'000.00		1'000.00		604.00	
5791.4260	Rückerstattungen und Kostenbeteiligungen Dritter		500.00				

Erfolgsrechnung nach Funktionen

		Rechnung 2023		Budget 2023		Rechnung 2022	
		Aufwand	Ertrag	Aufwand	Ertrag	Aufwand	Ertrag
5796	Regionaler Sozialdienst	2'517'964.73	1'485'437.95	2'709'000.00	1'593'700.00	2'543'063.95	1'477'534.20
5796.3000	Löhne, Tag- und Sitzungsgelder an Behörden und Kommissionen	880.00		1'500.00		1'307.50	
5796.3010	Löhne des Verwaltungs- und Betriebspersonals	1'522'663.00		1'641'300.00		1'516'551.05	
5796.3040	Kinder- und Ausbildungszulagen	7'900.00		8'800.00		7'028.00	
5796.3050	AG-Beitr.AHV,IV,EO,ALV,Verwaltungskosten	97'681.10		106'100.00		97'694.60	
5796.3052	AG-Beiträge an Pensionskassen	154'868.40		180'500.00		163'061.60	
5796.3053	AG-Beiträge an Unfallversicherungen	8'123.95		8'500.00		7'202.65	
5796.3054	AG-Beiträge an Familienausgleichskasse	22'650.55		25'000.00		22'792.30	
5796.3055	AG-Beiträge an Krankentaggeldvers.	15'960.20		21'400.00		15'977.10	
5796.3090	Aus- und Weiterbildung des Personals	24'187.80		25'000.00		27'737.00	
5796.3091	Personalwerbung	4'781.95				1'227.80	
5796.3099	Übriger Personalaufwand	1'360.90		1'200.00		2'566.10	
5796.3100	Büromaterial	4'455.00		10'000.00		4'974.95	
5796.3101	Betriebs-, Verbrauchsmaterial	172.75		800.00			
5796.3102	Drucksachen, Publikationen	3'465.35		4'500.00		4'420.85	
5796.3103	Fachliteratur, Zeitschriften	497.45		800.00		413.80	
5796.3105	Lebensmittel			400.00		242.00	
5796.3110	Büromöbel und Geräte	7'680.20		6'200.00		10'681.90	
5796.3113	Hardware					281.00	
5796.3118	Immateriellen Anlagen			20'200.00			
5796.3130	Dienstleistungen Dritter	30'734.93		28'500.00		40'274.80	
5796.3132	Honor.ext.Berater,Gutachter,Fachexp.etc.	3'238.40		2'000.00		2'997.65	
5796.3134	Sachversicherungsprämien	291.40		400.00		282.15	
5796.3137	Steuern und Abgaben	30.00					
5796.3158	Unterhalt immaterielle Anlagen	24'012.80		30'300.00		23'144.20	
5796.3161	Mieten, Benützungskosten Anlagen	2'108.30		2'500.00		1'782.85	
5796.3170	Reisekosten und Spesen	2'311.90		3'000.00		2'632.05	
5796.3181	Tatsächliche Forderungsverluste			100.00			
5796.3199	Übriger Betriebsaufwand	1'100.00		1'100.00		1'075.05	
5796.3636	Beitr.an priv.Organisat.o.Erwerbszweck	4'627.40		6'700.00			
5796.3910	Int.Verr.von Dienstleistungen	307'259.00		298'500.00		325'661.00	
5796.3920	Int.Verr.von Pacht,Mieten,Benützungsk.	264'922.00		273'700.00		261'054.00	
5796.4240	Benützungsgebühren und Dienstleistungen		11'189.80				12'796.30
5796.4260	Rückerstattungen und Kostenbeteiligungen Dritter		235.10				393.45
5796.4612	Entsch.v.Gemeinden u.Gde.verbänden		83'320.05		113'000.00		92'213.45
5796.4910	Int.Verr.von Dienstleistungen		6'745.00		6'900.00		4'785.00
5796.4980	Interne Übertragungen		1'383'948.00		1'473'800.00		1'367'346.00

Erfolgsrechnung nach Funktionen

		Rechnung 2023		Budget 2023		Rechnung 2022	
		Aufwand	Ertrag	Aufwand	Ertrag	Aufwand	Ertrag
5799	Lastenausgleich Sozialhilfe	8'771'539.15	4'632'198.58	9'580'600.00	7'301'000.00	8'647'791.95	5'258'617.69
5799.3611	Entschädigungen an Kantone u. Konkordate	8'771'539.15		9'580'600.00		8'647'791.95	
5799.4611	Entsch. von Kantonen u. Konkordaten		4'632'198.58		7'301'000.00		5'258'617.69
59	Hilfsaktionen Sozialhilfe	17'000.00		35'000.00		22'000.00	
	Nettoaufwand		17'000.00		35'000.00		22'000.00
592	Hilfsaktionen im Inland			5'000.00		5'000.00	
	Nettoaufwand				5'000.00		5'000.00
5920	Hilfsaktionen im Inland			5'000.00		5'000.00	
5920.3632	Beiträge an Gemeinden und Gde.verbände			5'000.00		5'000.00	
593	Hilfsaktionen im Ausland	17'000.00		30'000.00		17'000.00	
	Nettoaufwand		17'000.00		30'000.00		17'000.00
5930	Hilfsaktionen im Ausland	17'000.00		30'000.00		17'000.00	
5930.3636	Beitr.an priv.Organisat.o.Erwerbszweck	17'000.00		30'000.00		17'000.00	
6	Verkehr und Nachrichtenübermittlung	4'939'845.60	1'005'401.95	5'254'000.00	658'800.00	5'049'029.07	906'184.40
	Nettoaufwand		3'934'443.65		4'595'200.00		4'142'844.67
61	Strassenverkehr	2'975'106.17	971'635.85	3'123'200.00	625'300.00	2'924'247.44	812'353.15
	Nettoaufwand		2'003'470.32		2'497'900.00		2'111'894.29
615	Gemeindestrassen	2'888'684.27	956'886.25	3'038'900.00	618'800.00	2'882'790.59	812'301.15
	Nettoaufwand		1'931'798.02		2'420'100.00		2'070'489.44
6150	Gemeindestrassen	2'819'631.60	507'144.65	2'962'200.00	270'800.00	2'784'821.15	342'788.45
6150.3010	Löhne des Verwaltungs- und Betriebspersonals	1'071'842.20		1'140'500.00		1'052'164.80	
6150.3040	Kinder- und Ausbildungszulagen	13'100.00		9'900.00		11'840.00	
6150.3049	Übrige Zulagen	702.00		800.00		729.00	
6150.3050	AG-Beitr.AHV,IV,EO,ALV,Verwaltungskosten	68'855.40		76'100.00		68'096.60	
6150.3052	AG-Beiträge an Pensionskassen	114'603.90		127'600.00		107'820.85	
6150.3053	AG-Beiträge an Unfallversicherungen	25'514.65		29'500.00		26'325.90	
6150.3054	AG-Beiträge an Familienausgleichskasse	15'866.05		17'800.00		15'885.00	
6150.3055	AG-Beiträge an Krankentaggeldvers.	11'148.70		15'200.00		11'085.55	
6150.3090	Aus- und Weiterbildung des Personals	4'207.90		4'000.00		10'805.00	
6150.3091	Personalwerbung	1'442.85				3'693.15	
6150.3099	Übriger Personalaufwand	7'244.15		6'400.00		8'279.25	

Erfolgsrechnung nach Funktionen

		Rechnung 2023		Budget 2023		Rechnung 2022	
		Aufwand	Ertrag	Aufwand	Ertrag	Aufwand	Ertrag
6150.3100	Büromaterial			200.00			
6150.3101	Betriebs-, Verbrauchsmaterial	110'987.75		123'500.00		103'545.15	
6150.3102	Drucksachen, Publikationen	357.40		500.00		539.85	
6150.3103	Fachliteratur, Zeitschriften	1'968.95		2'900.00		2'382.95	
6150.3111	Maschinen, Geräte und Fahrzeuge	74'118.35		10'000.00		52'568.85	
6150.3112	Kleider, Wäsche, Vorhänge	15'814.00		16'000.00		14'736.85	
6150.3120	Ver- und Entsorgung Liegenschaften Verwaltungsvermögen	138'155.45		134'000.00		102'021.90	
6150.3130	Dienstleistungen Dritter	32'291.40		46'900.00		28'954.70	
6150.3132	Honor.ext.Berater,Gutachter,Fachexp.etc.	33'503.90		50'000.00		23'159.05	
6150.3133	Informatik-Nutzungsaufwand	6'546.00		6'600.00		6'300.45	
6150.3134	Sachversicherungsprämien	14'990.00		16'000.00		14'650.25	
6150.3137	Steuern und Abgaben	10'935.10		10'300.00		10'826.60	
6150.3141	Unterhalt Strassen/Verkehrswege	228'567.05		342'000.00		337'254.80	
6150.3143	Unterhalt übrige Tiefbauten	26'965.65					
6150.3151	Unterh.App.,Masch.,Geräte,Fahrz.,Werkz.	62'049.30		41'000.00		37'031.80	
6150.3158	Unterhalt immaterielle Anlagen	3'284.85		3'300.00		3'284.85	
6150.3161	Mieten, Benützungskosten Anlagen	7'726.40		3'800.00		17'744.10	
6150.3170	Reisekosten und Spesen	1'066.60		600.00		1'909.40	
6150.3190	Schadenersatzleistungen					4'951.60	
6150.3300	Planm.Abschreibungen Sachanlagen	485'971.85		488'800.00		459'188.10	
6150.3610	Entschädigungen an Bund	336.00		400.00		336.00	
6150.3612	Entsch.an Gde. und Gde.verbände	1'027.00					
6150.3614	Entschädigungen an öff. Unternehmungen	225'923.00		235'000.00		244'191.00	
6150.3660	Planm.Abschreibungen Investitionsbeitr.	2'517.80		2'600.00		2'517.80	
6150.4120	Konzessionen				2'200.00		365.80
6150.4240	Benützungsgebühren und Dienstleistungen		30'192.50		29'200.00		52'766.80
6150.4250	Verkäufe		4'070.50		1'000.00		4'428.35
6150.4260	Rückerstattungen und Kostenbeteiligungen Dritter		1'600.15		500.00		2'760.50
6150.4411	Gewinn aus Verkäufen von Sachanlagen FV		4'250.00				
6150.4470	Pacht- und Mietzinse Liegenschaften VV		4'851.50		100.00		4'072.00
6150.4612	Entsch.v.Gemeinden u.Gde.verbänden		118'529.00		133'500.00		136'042.00
6150.4630	Beiträge vom Bund		250'000.00				
6150.4910	Int.Verr.von Dienstleistungen		93'651.00		104'300.00		142'353.00
6151	Langsamverkehr	4'218.25				4'778.60	
6151.3634	Beiträge an öffentliche Unternehmungen	4'218.25				4'778.60	
6155	Parkplätze	64'834.42	449'741.60	76'700.00	348'000.00	93'190.84	469'512.70
6155.3101	Betriebs-, Verbrauchsmaterial	1'038.00		4'000.00		157.00	
6155.3130	Dienstleistungen Dritter	34'684.97		43'500.00		34'724.59	

Erfolgsrechnung nach Funktionen

		Rechnung 2023		Budget 2023		Rechnung 2022	
		Aufwand	Ertrag	Aufwand	Ertrag	Aufwand	Ertrag
6155.3132	Honor.ext.Berater,Gutachter,Fachexp.etc.					3'991.30	
6155.3151	Unterh.App.,Masch.,Geräte,Fahrz.,Werkz.	5'226.30		5'000.00		5'211.40	
6155.3160	Miete und Pacht Liegenschaften	3'120.00		3'400.00		3'120.00	
6155.3199	Übriger Betriebsaufwand	2.15				3'825.30	
6155.3300	Planm.Abschreibungen Sachanlagen	20'763.00		20'800.00		20'763.00	
6155.3301	Ausserplanm.Abschreibungen Sachanlagen					20'398.25	
6155.3611	Entschädigungen an Kantone u. Konkordate					1'000.00	
6155.4240	Benützungsgebühren und Dienstleistungen		414'829.50		300'000.00		427'520.85
6155.4260	Rückerstattungen und Kostenbeteiligungen Dritter						4'233.40
6155.4470	Pacht- und Mietzinse Liegenschaften VV		34'912.10		48'000.00		37'758.45
619	Strassen, übriges	86'421.90	14'749.60	84'300.00	6'500.00	41'456.85	52.00
	Nettoaufwand		71'672.30		77'800.00		41'404.85
6191	Werkhof - Gebäude	86'421.90	14'749.60	84'300.00	6'500.00	41'456.85	52.00
6191.3101	Betriebs-, Verbrauchsmaterial	3'307.80		3'100.00		1'503.95	
6191.3110	Büromöbel und Geräte	2'409.05		2'600.00			
6191.3111	Maschinen, Geräte und Fahrzeuge			1'500.00		1'061.90	
6191.3119	Übrige nicht aktivierbare Anlagen			1'500.00			
6191.3120	Ver- und Entsorgung Liegenschaften Verwaltungsvermögen	16'050.20		15'300.00		15'577.40	
6191.3130	Dienstleistungen Dritter	3'529.95		6'600.00		1'912.90	
6191.3132	Honor.ext.Berater,Gutachter,Fachexp.etc.	9'076.05					
6191.3134	Sachversicherungsprämien	2'708.80		2'600.00		2'072.00	
6191.3144	Unterhalt Hochbauten, Gebäude	46'988.30		48'700.00		15'844.15	
6191.3151	Unterh.App.,Masch.,Geräte,Fahrz.,Werkz.	2'351.75		2'400.00		3'484.55	
6191.4260	Rückerstattungen und Kostenbeteiligungen Dritter		14'749.60		6'500.00		52.00
62	Öffentlicher Verkehr	1'962'774.98	33'766.10	2'110'800.00	33'500.00	2'118'528.03	93'831.25
	Nettoaufwand		1'929'008.88		2'077'300.00		2'024'696.78
622	Regionalverkehr	20'300.40		71'200.00		83'436.80	1'414.90
	Nettoaufwand		20'300.40		71'200.00		82'021.90
6220	Regionalverkehr	20'300.40		71'200.00		83'436.80	1'414.90
6220.3119	Übrige nicht aktivierbare Anlagen			5'100.00		9'914.85	
6220.3144	Unterhalt Hochbauten, Gebäude	1'993.55		45'000.00		58'816.55	
6220.3634	Beiträge an öffentliche Unternehmungen	18'306.85		21'100.00		14'705.40	
6220.4260	Rückerstattungen und Kostenbeteiligungen Dritter						1'414.90
623	Agglomerationsverkehr	41'171.43	3'505.00	36'700.00	3'500.00	84'468.33	2'025.00

Erfolgsrechnung nach Funktionen

		Rechnung 2023		Budget 2023		Rechnung 2022	
		Aufwand	Ertrag	Aufwand	Ertrag	Aufwand	Ertrag
Nettoaufwand			37'666.43		33'200.00		82'443.33
6230	Agglomerationsverkehr	41'171.43	3'505.00	36'700.00	3'500.00	84'468.33	2'025.00
6230.3101	Betriebs-, Verbrauchsmaterial	879.95		2'200.00		1'509.85	
6230.3111	Maschinen, Geräte und Fahrzeuge					30'211.53	
6230.3130	Dienstleistungen Dritter	30'071.35		23'900.00		18'000.00	
6230.3133	Informatik-Nutzungsaufwand	6'519.93		7'600.00		4'746.95	
6230.3612	Entsch.an Gde. und Gde.verbände			3'000.00			
6230.3634	Beiträge an öffentliche Unternehmungen	3'700.20				25'000.00	
6230.3636	Beitr.an priv.Organisat.o.Erwerbszweck					5'000.00	
6230.4240	Benützungsgebühren und Dienstleistungen		3'505.00		2'000.00		2'025.00
6230.4612	Entsch.v.Gemeinden u.Gde.verbänden				1'500.00		
629	Öffentlicher Verkehr	1'901'303.15	30'261.10	2'002'900.00	30'000.00	1'950'622.90	90'391.35
Nettoaufwand			1'871'042.05		1'972'900.00		1'860'231.55
6290	Öffentlicher Verkehr	-0.85	30'261.10		30'000.00	77'991.90	90'391.35
6290.3130	Dienstleistungen Dritter					77'994.45	
6290.3199	Übriger Betriebsaufwand	-0.85				-2.55	
6290.4240	Benützungsgebühren und Dienstleistungen		30'261.10		30'000.00		90'391.35
6291	Gemeindeanteil öffentlicher Verkehr	1'901'304.00		2'002'900.00		1'872'631.00	
6291.3631	Beiträge an Kantone und Konkordate	1'901'304.00		2'002'900.00		1'872'631.00	
63	Verkehr, übrige	1'964.45		20'000.00		6'253.60	
Nettoaufwand			1'964.45		20'000.00		6'253.60
634	Verkehrsplanung allgemein	1'964.45		20'000.00		6'253.60	
Nettoaufwand			1'964.45		20'000.00		6'253.60
6340	Verkehrsplanung allgemein	1'964.45		20'000.00		6'253.60	
6340.3132	Honor.ext.Berater,Gutachter,Fachexp.etc.	1'964.45		20'000.00		6'253.60	
7	Umweltschutz und Raumordnung	6'296'499.23	5'506'004.90	6'455'800.00	5'523'900.00	5'472'039.97	4'763'495.20
Nettoaufwand			790'494.33		931'900.00		708'544.77
72	Abwasserentsorgung	2'945'825.25	2'945'825.25	3'195'800.00	3'195'800.00	2'190'547.15	2'190'547.15
720	Abwasserentsorgung	2'945'825.25	2'945'825.25	3'195'800.00	3'195'800.00	2'190'547.15	2'190'547.15

Erfolgsrechnung nach Funktionen

		Rechnung 2023		Budget 2023		Rechnung 2022	
		Aufwand	Ertrag	Aufwand	Ertrag	Aufwand	Ertrag
7201	Abwasserentsorgung (Gemeindebetrieb)	2'945'825.25	2'945'825.25	3'195'800.00	3'195'800.00	2'190'547.15	2'190'547.15
7201.3101	Betriebs-, Verbrauchsmaterial	1'037.95		1'200.00		944.45	
7201.3120	Ver- und Entsorgung Liegenschaften Verwaltungsvermögen	4'032.50		4'300.00		2'152.85	
7201.3130	Dienstleistungen Dritter	173'617.45		196'800.00		179'005.10	
7201.3132	Honor.ext.Berater,Gutachter,Fachexp.etc.	265'208.90		258'000.00		138'719.75	
7201.3133	Informatik-Nutzungsaufwand	1'367.60		2'300.00		2'657.60	
7201.3143	Unterhalt übrige Tiefbauten	324'514.75		355'000.00		147'670.20	
7201.3151	Unterh.App.,Masch.,Geräte,Fahrz.,Werkz.	215.00		1'400.00		1'080.75	
7201.3199	Übriger Betriebsaufwand	5'549.95		5'000.00		2'365.90	
7201.3300	Planm.Abschreibungen Sachanlagen	40'496.95		53'200.00		37'160.90	
7201.3320	Planm.Abschreibungen immat.Anlagen			34'000.00			
7201.3510	Einlagen in Spezialfinanzierungen EK	789'327.00		797'000.00		798'665.00	
7201.3612	Entsch.an Gde. und Gde.verbände	1'307'027.50		1'432'900.00		819'327.20	
7201.3637	Beiträge an private Haushalte					27'871.45	
7201.3660	Planm.Abschreibungen Investitionsbeitr.	33'429.70		54'700.00		32'926.00	
7201.4240	Benützungsgebühren und Dienstleistungen		1'903'206.55		1'918'500.00		1'591'107.75
7201.4250	Verkäufe						4'642.55
7201.4260	Rückerstattungen und Kostenbeteiligungen Dritter		19'962.85				
7201.4409	Übrige Zinsen von Finanzvermögen		87'469.75		26'900.00		4'501.75
7201.4510	Entnahmen aus Spezialfinanzierungen d.EK		381'565.85		408'900.00		199'756.45
7201.4611	Entsch. von Kantonen u. Konkordaten		53'250.00		40'000.00		
7201.9011	Abschluss SF und Fonds im EK, Aufwandüberschuss		500'370.25		801'500.00		390'538.65
73	Abfall	2'002'336.25	2'002'336.25	2'049'200.00	2'049'200.00	2'088'298.80	2'088'298.80
730	Abfall	2'002'336.25	2'002'336.25	2'049'200.00	2'049'200.00	2'088'298.80	2'088'298.80
7301	Abfall (Gemeindebetrieb)	2'002'336.25	2'002'336.25	2'049'200.00	2'049'200.00	2'088'298.80	2'088'298.80
7301.3101	Betriebs-, Verbrauchsmaterial	181.05		1'200.00		362.10	
7301.3102	Drucksachen, Publikationen	4'352.40		3'800.00		4'004.70	
7301.3120	Ver- und Entsorgung Liegenschaften Verwaltungsvermögen	1'573.50				1'969.20	
7301.3130	Dienstleistungen Dritter	1'711'430.15		1'761'300.00		1'691'391.39	
7301.3158	Unterhalt immaterielle Anlagen	544.00		600.00		544.00	
7301.3181	Tatsächliche Forderungsverluste					0.01	
7301.3199	Übriger Betriebsaufwand	1'203.05		1'400.00		1'340.55	
7301.3300	Planm.Abschreibungen Sachanlagen	24'000.90		24'100.00		24'000.95	
7301.3409	Übrige Passivzinsen	265.95		6'400.00		553.95	
7301.3611	Entschädigungen an Kantone u. Konkordate	365.00		400.00		1'425.00	
7301.3612	Entsch.an Gde. und Gde.verbände	140'375.55		150'300.00		156'316.05	
7301.3614	Entschädigungen an öff. Unternehmungen	2'400.00		1'300.00			

Erfolgsrechnung nach Funktionen

		Rechnung 2023		Budget 2023		Rechnung 2022	
		Aufwand	Ertrag	Aufwand	Ertrag	Aufwand	Ertrag
7301.4120	Konzessionen		86.00				
7301.4240	Benützungsgebühren und Dienstleistungen		1'371'802.20		1'357'000.00		1'361'440.00
7301.4250	Verkäufe		68'443.20		61'000.00		130'893.85
7301.4260	Rückerstattungen und Kostenbeteiligungen Dritter		111.40				
7301.4451	Erträge aus Beteiligungen VV		4'228.00		4'500.00		4'228.00
7301.4604	Anteile an Erträgen öff. Unternehmungen		556'265.45		625'000.00		590'686.95
7301.4612	Entsch.v.Gemeinden u.Gde.verbänden		1'400.00		1'700.00		1'050.00
7301.9010	Abschluss SF und Fonds im EK, Ertragsüberschuss	115'644.70		98'400.00		206'390.90	
74	Verbauungen	82'357.85	657.25	113'100.00	4'500.00	99'025.80	1'477.25
	Nettoaufwand		81'700.60		108'600.00		97'548.55
741	Gewässerverbauungen	47'594.80	457.25	85'900.00	4'000.00	71'167.35	457.25
	Nettoaufwand		47'137.55		81'900.00		70'710.10
7410	Gewässerverbauungen	47'594.80	457.25	85'900.00	4'000.00	71'167.35	457.25
7410.3010	Löhne des Verwaltungs- und Betriebspersonals	1'580.90		2'000.00		1'428.35	
7410.3053	AG-Beiträge an Unfallversicherungen	12.75				12.45	
7410.3101	Betriebs-, Verbrauchsmaterial	1'723.40		5'000.00		308.20	
7410.3102	Drucksachen, Publikationen			100.00			
7410.3130	Dienstleistungen Dritter	520.00		6'500.00		3'227.05	
7410.3132	Honor.ext.Berater,Gutachter,Fachexp.etc.	7'445.60		5'000.00		3'275.60	
7410.3142	Unterhalt Wasserbau	17'699.65		40'000.00		42'526.00	
7410.3161	Mieten, Benützungskosten Anlagen	5'544.40		1'500.00		6'733.05	
7410.3300	Planm.Abschreibungen Sachanlagen	12'169.80		21'800.00		12'169.80	
7410.3611	Entschädigungen an Kantone u. Konkordate	898.30		4'000.00		1'486.85	
7410.4631	Beiträge von Kantonen u. Konkordaten		457.25		4'000.00		457.25
745	Naturgefahren	34'763.05	200.00	27'200.00	500.00	27'858.45	1'020.00
	Nettoaufwand		34'563.05		26'700.00		26'838.45
7450	Naturgefahren	34'763.05	200.00	27'200.00	500.00	27'858.45	1'020.00
7450.3130	Dienstleistungen Dritter	4'147.95		4'200.00		4'147.95	
7450.3133	Informatik-Nutzungsaufwand	18'950.10		9'200.00		9'154.50	
7450.3300	Planm.Abschreibungen Sachanlagen	10'710.20		10'800.00		10'710.20	
7450.3637	Beiträge an private Haushalte	954.80				3'845.80	
7450.3660	Planm.Abschreibungen Investitionsbeitr.			3'000.00			
7450.4612	Entsch.v.Gemeinden u.Gde.verbänden		200.00		500.00		500.00
7450.4631	Beiträge von Kantonen u. Konkordaten						520.00

Erfolgsrechnung nach Funktionen

		Rechnung 2023		Budget 2023		Rechnung 2022	
		Aufwand	Ertrag	Aufwand	Ertrag	Aufwand	Ertrag
75	Arten- und Landschaftsschutz	79'042.40		63'500.00		9'292.80	10'000.00
	Nettoaufwand		79'042.40		63'500.00		
	Nettoertrag					707.20	
750	Arten- und Landschaftsschutz	79'042.40		63'500.00		9'292.80	10'000.00
	Nettoaufwand		79'042.40		63'500.00		
	Nettoertrag					707.20	
7500	Arten- und Landschaftsschutz	79'042.40		63'500.00		9'292.80	10'000.00
7500.3101	Betriebs-, Verbrauchsmaterial	7'456.15				1'859.65	
7500.3102	Drucksachen, Publikationen	366.95		400.00			
7500.3105	Lebensmittel	570.00		600.00		153.60	
7500.3130	Dienstleistungen Dritter	52'830.65		54'300.00		3'049.95	
7500.3132	Honor.ext.Berater,Gutachter,Fachexp.etc.	2'834.00		5'900.00		1'938.60	
7500.3140	Unterhalt an Grundstücken	10'877.30					
7500.3161	Mieten, Benützungskosten Anlagen	1'517.35					
7500.3170	Reisekosten und Spesen	1'000.00					
7500.3199	Übriger Betriebsaufwand	1'590.00		800.00		300.00	
7500.3636	Beitr.an priv.Organisat.o.Erwerbszweck			1'500.00		1'991.00	
7500.4636	Beitr.v.priv.Organisationen o.Erwerbszw.						10'000.00
76	Bekämpfung von Umweltverschmutzung	106'016.30	38'978.70	38'300.00	16'000.00	58'311.90	15'627.90
	Nettoaufwand		67'037.60		22'300.00		42'684.00
761	Luftreinhaltung und Klimaschutz	10'096.00	10'096.00	11'000.00	11'000.00	2'848.00	2'848.00
7610	Luftreinhaltung und Klimaschutz	10'096.00	10'096.00	11'000.00	11'000.00	2'848.00	2'848.00
7610.3611	Entschädigungen an Kantone u. Konkordate	10'096.00		11'000.00		2'848.00	
7610.4210	Gebühren für Amtshandlungen		10'096.00		11'000.00		2'848.00
769	Bekämpfung von Umweltverschmutzung	95'920.30	28'882.70	27'300.00	5'000.00	55'463.90	12'779.90
	Nettoaufwand		67'037.60		22'300.00		42'684.00
7690	Bekämpfung von Umweltverschmutzung	79'491.35	28'882.70	27'300.00	5'000.00	38'045.05	12'779.90
7690.3105	Lebensmittel	300.00		1'000.00		648.00	
7690.3130	Dienstleistungen Dritter	4'320.00		5'900.00		4'711.15	
7690.3132	Honor.ext.Berater,Gutachter,Fachexp.etc.	49'668.90		2'000.00		15'739.05	
7690.3133	Informatik-Nutzungsaufwand	323.10					
7690.3151	Unterh.App.,Masch.,Geräte,Fahrz.,Werkz.			300.00		51.60	
7690.3161	Mieten, Benützungskosten Anlagen	15'995.35		16'100.00		15'995.25	

Erfolgsrechnung nach Funktionen

		Rechnung 2023		Budget 2023		Rechnung 2022	
		Aufwand	Ertrag	Aufwand	Ertrag	Aufwand	Ertrag
7690.3612	Entsch.an Gde. und Gde.verbände	2'984.00		1'100.00			
7690.3635	Beiträge an private Unternehmungen	900.00		900.00		900.00	
7690.3636	Beitr.an priv.Organisat.o.Erwerbszweck	5'000.00					
7690.4260	Rückerstattungen und Kostenbeteiligungen Dritter		10'757.50		5'000.00		8'779.90
7690.4630	Beiträge vom Bund		13'581.20				4'000.00
7690.4631	Beiträge von Kantonen u. Konkordaten		4'544.00				
7696	Regionale Bekämpfung von Umweltverschmutzung	16'428.95				17'418.85	
7696.3634	Beiträge an öffentliche Unternehmungen	16'428.95				17'418.85	
77	Übriger Umweltschutz	789'939.33	391'520.95	691'000.00	258'400.00	763'937.62	341'762.75
	Nettoaufwand		398'418.38		432'600.00		422'174.87
771	Friedhof und Bestattung	758'510.98	390'035.45	643'400.00	257'500.00	738'775.72	340'916.25
	Nettoaufwand		368'475.53		385'900.00		397'859.47
7710	Friedhof und Bestattung allgemein	567'045.78	198'570.25	523'400.00	137'500.00	567'540.37	169'680.90
7710.3010	Löhne des Verwaltungs- und Betriebspersonals	208'794.75		229'600.00		207'134.60	
7710.3040	Kinder- und Ausbildungszulagen	4'020.00		5'300.00		5'280.00	
7710.3050	AG-Beitr.AHV,IV,EO,ALV,Verwaltungskosten	12'477.35		14'500.00		12'756.00	
7710.3052	AG-Beiträge an Pensionskassen	18'381.30		18'700.00		17'195.40	
7710.3053	AG-Beiträge an Unfallversicherungen	4'632.30		5'400.00		4'801.75	
7710.3054	AG-Beiträge an Familienausgleichskasse	2'968.65		3'500.00		2'969.35	
7710.3055	AG-Beiträge an Krankentaggeldvers.	2'069.25		2'300.00		2'004.60	
7710.3090	Aus- und Weiterbildung des Personals			800.00			
7710.3091	Personalwerbung					100.00	
7710.3099	Übriger Personalaufwand	200.50		200.00		100.00	
7710.3101	Betriebs-, Verbrauchsmaterial	19'090.70		20'400.00		23'912.96	
7710.3109	Übriger Material- und Warenaufwand	1'150.00					
7710.3111	Maschinen, Geräte und Fahrzeuge	24'826.73		11'400.00		19'587.05	
7710.3112	Kleider, Wäsche, Vorhänge	3'442.00		4'000.00		2'918.40	
7710.3119	Übrige nicht aktivierbare Anlagen	15'267.90				7'858.15	
7710.3120	Ver- und Entsorgung Liegenschaften Verwaltungsvermögen	17'406.80		16'800.00		16'986.55	
7710.3130	Dienstleistungen Dritter	18'034.15		20'200.00		36'104.71	
7710.3132	Honor.ext.Berater,Gutachter,Fachexp.etc.	8'475.25		2'000.00		1'806.10	
7710.3134	Sachversicherungsprämien	1'888.75		1'800.00		1'496.20	
7710.3140	Unterhalt an Grundstücken	14'469.00		22'000.00		32'900.80	
7710.3144	Unterhalt Hochbauten, Gebäude	63'625.55		24'500.00		7'142.05	
7710.3151	Unterh.App.,Masch.,Geräte,Fahrz.,Werkz.	6'654.70		2'700.00		3'918.00	
7710.3161	Mieten, Benützungskosten Anlagen					135.00	

Erfolgsrechnung nach Funktionen

		Rechnung 2023		Budget 2023		Rechnung 2022	
		Aufwand	Ertrag	Aufwand	Ertrag	Aufwand	Ertrag
7710.3170	Reisekosten und Spesen			200.00			
7710.3181	Tatsächliche Forderungsverluste	906.60		300.00		1.85	
7710.3199	Übriger Betriebsaufwand	-0.10				7'835.60	
7710.3300	Planm.Abschreibungen Sachanlagen	50'569.15		51'400.00		49'914.80	
7710.3612	Entsch.an Gde. und Gde.verbände			1'000.00			
7710.3632	Beiträge an Gemeinden und Gde.verbände	2'175.75		1'700.00		1'505.65	
7710.3637	Beiträge an private Haushalte	23'279.75		15'000.00		11'161.80	
7710.3910	Int.Verr.von Dienstleistungen	42'239.00		47'700.00		90'013.00	
7710.4240	Benützungsgebühren und Dienstleistungen		108'081.25		100'000.00		121'828.00
7710.4250	Verkäufe		1'764.15				
7710.4260	Rückerstattungen und Kostenbeteiligungen Dritter		370.85				395.50
7710.4290	Übrige Entgelte						-25'104.60
7710.4612	Entsch.v.Gemeinden u.Gde.verbänden		5'985.00		2'500.00		4'410.00
7710.4910	Int.Verr.von Dienstleistungen		82'369.00		35'000.00		68'152.00
7711	Spezialfinanzierung Grabunterhalt	191'465.20	191'465.20	120'000.00	120'000.00	171'235.35	171'235.35
7711.3101	Betriebs-, Verbrauchsmaterial	16'610.20		25'000.00		18'643.00	
7711.3893	Einlagen in Vorfinanzierungen des EK	92'486.00		60'000.00		84'440.35	
7711.3910	Int.Verr.von Dienstleistungen	82'369.00		35'000.00		68'152.00	
7711.4240	Benützungsgebühren und Dienstleistungen		92'486.00		60'000.00		84'440.35
7711.4893	Entnahmen aus Vorfinanzierungen des EK		98'979.20		60'000.00		86'795.00
779	Umweltschutz	31'428.35	1'485.50	47'600.00	900.00	25'161.90	846.50
	Nettoaufwand		29'942.85		46'700.00		24'315.40
7791	Öffentliche Toilettenanlagen	18'685.85	1'485.50	35'300.00	900.00	12'149.95	846.50
7791.3101	Betriebs-, Verbrauchsmaterial	5'237.45		5'000.00		4'776.75	
7791.3119	Übrige nicht aktivierbare Anlagen					756.05	
7791.3120	Ver- und Entsorgung Liegenschaften Verwaltungsvermögen	5'645.15		9'300.00		2'843.00	
7791.3130	Dienstleistungen Dritter	917.40		800.00		1'994.85	
7791.3132	Honor.ext.Berater,Gutachter,Fachexp.etc.			2'200.00			
7791.3134	Sachversicherungsprämien	140.85		200.00		93.35	
7791.3144	Unterhalt Hochbauten, Gebäude	6'745.00		17'800.00		1'685.95	
7791.4240	Benützungsgebühren und Dienstleistungen		400.00		400.00		400.00
7791.4260	Rückerstattungen und Kostenbeteiligungen Dritter		1'085.50		500.00		446.50
7792	Hundetoiletten	12'742.50		12'300.00		13'011.95	
7792.3101	Betriebs-, Verbrauchsmaterial	9'491.05		9'500.00		9'374.85	
7792.3119	Übrige nicht aktivierbare Anlagen	2'051.70		1'600.00		3'637.10	
7792.3159	Unterhalt übrige mobile Anlagen	1'199.75		1'200.00			

Erfolgsrechnung nach Funktionen

		Rechnung 2023		Budget 2023		Rechnung 2022	
		Aufwand	Ertrag	Aufwand	Ertrag	Aufwand	Ertrag
79	Raumordnung	290'981.85	126'686.50	304'900.00		262'625.90	115'781.35
	Nettoaufwand		164'295.35		304'900.00		146'844.55
790	Raumordnung	290'981.85	126'686.50	304'900.00		262'625.90	115'781.35
	Nettoaufwand		164'295.35		304'900.00		146'844.55
7900	Raumordnung allgemein	161'657.00	20'525.00	249'900.00		239'580.65	115'781.35
7900.3130	Dienstleistungen Dritter	12'460.00		30'000.00			
7900.3132	Honor.ext.Berater,Gutachter,Fachexp.etc.	43'958.45		40'000.00		66'191.60	
7900.3300	Planm.Abschreibungen Sachanlagen	536.10		600.00		536.10	
7900.3320	Planm.Abschreibungen immat.Anlagen	104'702.45		129'300.00		7'071.60	
7900.3635	Beiträge an private Unternehmungen			50'000.00		50'000.00	
7900.3893	Einlagen in Vorfinanzierungen des EK					115'781.35	
7900.4260	Rückerstattungen und Kostenbeteiligungen Dritter		20'525.00				
7900.4309	Übriger betrieblicher Ertrag						115'781.35
7906	Regionale Planungsgruppe	23'163.35		55'000.00		23'045.25	
7906.3634	Beiträge an öffentliche Unternehmungen	23'163.35		55'000.00		23'045.25	
7909	Mehrwertabschöpfung	106'161.50	106'161.50				
7909.3510	Einlagen in Spezialfinanzierungen EK	95'545.35					
7909.3701	Kantone und Konkordate	10'616.15					
7909.4022	Vermögensgewinnsteuern		95'545.35				
7909.4707	Durchl. Beiträge v. priv. Haushalten		10'616.15				
8	Volkswirtschaft	1'088'626.95	1'060'374.10	892'300.00	864'700.00	823'135.98	788'438.58
	Nettoaufwand		28'252.85		27'600.00		34'697.40
81	Landwirtschaft	4'203.15		4'200.00		3'157.10	
	Nettoaufwand		4'203.15		4'200.00		3'157.10
811	Verwaltung, Vollzug und Kontrolle	4'203.15		2'700.00		3'157.10	
	Nettoaufwand		4'203.15		2'700.00		3'157.10
8110	Verwaltung, Vollzug und Kontrolle	4'203.15		2'700.00		3'157.10	
8110.3010	Löhne des Verwaltungs- und Betriebspersonals	1'661.40		1'900.00		1'300.55	
8110.3050	AG-Beitr.AHV,IV,EO,ALV,Verwaltungskosten			200.00			
8110.3053	AG-Beiträge an Unfallversicherungen	4.30		100.00		2.80	
8110.3054	AG-Beiträge an Familienausgleichskasse			100.00			

Erfolgsrechnung nach Funktionen

		Rechnung 2023		Budget 2023		Rechnung 2022	
		Aufwand	Ertrag	Aufwand	Ertrag	Aufwand	Ertrag
8110.3055	AG-Beiträge an Krankentaggeldvers.	17.30				12.25	
8110.3170	Reisekosten und Spesen	300.00		400.00		300.00	
8110.3634	Beiträge an öffentliche Unternehmungen	2'220.15				1'541.50	
814	Produktionsverbesserungen Pflanzen			1'500.00			
	Nettoaufwand				1'500.00		
8140	Produktionsverbesserungen Pflanzen			1'500.00			
8140.3101	Betriebs-, Verbrauchsmaterial			1'500.00			
82	Forstwirtschaft	423'767.65	423'767.65	348'300.00	348'300.00	306'519.38	306'519.38
820	Forstwirtschaft	423'767.65	423'767.65	348'300.00	348'300.00	306'519.38	306'519.38
8200	Forstwirtschaft	423'767.65	423'767.65	348'300.00	348'300.00	306'519.38	306'519.38
8200.3010	Löhne des Verwaltungs- und Betriebspersonals	120'527.90		196'900.00		166'157.75	
8200.3049	Übrige Zulagen	1'699.40		2'100.00		1'679.15	
8200.3050	AG-Beitr.AHV,IV,EO,ALV,Verwaltungskosten	7'728.70		12'800.00		10'643.75	
8200.3052	AG-Beiträge an Pensionskassen	6'271.50		13'300.00		11'811.30	
8200.3053	AG-Beiträge an Unfallversicherungen	5'530.00		10'200.00		8'499.80	
8200.3054	AG-Beiträge an Familienausgleichskasse	1'778.55		3'000.00		2'478.35	
8200.3055	AG-Beiträge an Krankentaggeldvers.	983.85		1'800.00		1'603.05	
8200.3090	Aus- und Weiterbildung des Personals			600.00			
8200.3099	Übriger Personalaufwand	1'598.60		200.00		123.00	
8200.3100	Büromaterial	852.65		400.00		651.50	
8200.3101	Betriebs-, Verbrauchsmaterial	3'046.40		3'500.00		3'007.05	
8200.3102	Drucksachen, Publikationen	76.10		200.00		61.40	
8200.3111	Maschinen, Geräte und Fahrzeuge	2'016.00		2'000.00		1'790.00	
8200.3112	Kleider, Wäsche, Vorhänge			500.00			
8200.3130	Dienstleistungen Dritter	6'703.30		4'000.00		4'403.20	
8200.3132	Honor.ext.Berater,Gutachter,Fachexp.etc.	452.35					
8200.3134	Sachversicherungsprämien	192.20		200.00		135.55	
8200.3137	Steuern und Abgaben	1'635.75		1'700.00		1'635.75	
8200.3144	Unterhalt Hochbauten, Gebäude					160.20	
8200.3145	Unterhalt Wald	25'811.55		24'000.00		25'944.50	
8200.3151	Unterh.App.,Masch.,Geräte,Fahrz.,Werkz.	723.95		2'000.00		494.30	
8200.3160	Miete und Pacht Liegenschaften	5'287.90		5'600.00		5'061.75	
8200.3161	Mieten, Benützungskosten Anlagen	28'519.10		25'000.00		27'594.60	
8200.3170	Reisekosten und Spesen	875.00		2'000.00		1'874.80	
8200.3300	Planm.Abschreibungen Sachanlagen	3'122.10		3'200.00		3'122.15	

Erfolgsrechnung nach Funktionen

		Rechnung 2023		Budget 2023		Rechnung 2022	
		Aufwand	Ertrag	Aufwand	Ertrag	Aufwand	Ertrag
8200.3612	Entsch.an Gde. und Gde.verbände	60'834.80		33'100.00		27'127.40	
8200.3614	Entschädigungen an öff. Unternehmungen	89'500.00					
8200.3650	Wertberichtigungen Beteiligungen VV	48'000.00					
8200.4250	Verkäufe		212'817.09		160'000.00		188'784.33
8200.4260	Rückerstattungen und Kostenbeteiligungen Dritter				700.00		557.25
8200.4409	Übrige Zinsen von Finanzvermögen		2'275.00		800.00		121.85
8200.4470	Pacht- und Mietzinse Liegenschaften VV		1'960.00		1'500.00		1'460.00
8200.4472	Vergüt.für Benützungen Liegenschaften VV		900.00		1'500.00		2'460.00
8200.4600	Anteil an Bundeserträgen		751.55		700.00		629.40
8200.4612	Entsch.v.Gemeinden u.Gde.verbänden		68'235.05		111'900.00		101'483.00
8200.4631	Beiträge von Kantonen u. Konkordaten		16'181.25		11'500.00		11'023.55
8200.9010	Abschluss SF und Fonds im EK, Ertragsüberschuss					459.08	
8200.9011	Abschluss SF und Fonds im EK, Aufwandüberschuss		120'647.71		59'700.00		
84	Tourismus	5'500.00		5'500.00		5'000.00	
	Nettoaufwand		5'500.00		5'500.00		5'000.00
840	Tourismus	5'500.00		5'500.00		5'000.00	
	Nettoaufwand		5'500.00		5'500.00		5'000.00
8406	Regionaler Tourismus	5'500.00		5'500.00		5'000.00	
8406.3130	Dienstleistungen Dritter	5'500.00		5'500.00		5'000.00	
85	Industrie, Gewerbe, Handel	18'549.70		17'900.00		26'540.30	
	Nettoaufwand		18'549.70		17'900.00		26'540.30
850	Industrie, Gewerbe, Handel	18'549.70		17'900.00		26'540.30	
	Nettoaufwand		18'549.70		17'900.00		26'540.30
8500	Industrie, Gewerbe, Handel	17'069.60		17'900.00		23'457.30	
8500.3130	Dienstleistungen Dritter	6'445.60		6'400.00		6'397.30	
8500.3160	Miete und Pacht Liegenschaften	6'000.00		6'000.00		6'000.00	
8500.3635	Beiträge an private Unternehmungen	4'000.00		4'000.00		9'000.00	
8500.3636	Beitr.an priv.Organisat.o.Erwerbszweck			1'500.00		1'500.00	
8500.3910	Int.Verr.von Dienstleistungen	624.00				560.00	
8506	Regionale Wirtschaftsförderung	1'480.10				3'083.00	
8506.3634	Beiträge an öffentliche Unternehmungen	1'480.10				3'083.00	
87	Brennstoffe und Energie	636'606.45	636'606.45	516'400.00	516'400.00	481'919.20	481'919.20

Erfolgsrechnung nach Funktionen

		Rechnung 2023		Budget 2023		Rechnung 2022	
		Aufwand	Ertrag	Aufwand	Ertrag	Aufwand	Ertrag
879	Energie	636'606.45	636'606.45	516'400.00	516'400.00	481'919.20	481'919.20
8795	Förderung Energieeffizienz (SF)	636'606.45	636'606.45	516'400.00	516'400.00	481'919.20	481'919.20
8795.3000	Löhne, Tag- und Sitzungsgelder an Behörden und Kommissionen	1'320.00		1'500.00		1'290.00	
8795.3050	AG-Beitr.AHV,IV,EO,ALV,Verwaltungskosten	15.45		100.00		11.55	
8795.3053	AG-Beiträge an Unfallversicherungen			100.00			
8795.3054	AG-Beiträge an Familienausgleichskasse	3.55		100.00		2.65	
8795.3055	AG-Beiträge an Krankentaggeldvers.	2.50		100.00		1.95	
8795.3102	Drucksachen, Publikationen			1'000.00		646.15	
8795.3105	Lebensmittel			600.00			
8795.3130	Dienstleistungen Dritter	1'000.00		6'000.00		2'500.00	
8795.3132	Honor.ext.Berater,Gutachter,Fachexp.etc.			5'000.00			
8795.3181	Tatsächliche Forderungsverluste			1'000.00			
8795.3199	Übriger Betriebsaufwand			900.00			
8795.3632	Beiträge an Gemeinden und Gde.verbände					500.00	
8795.3635	Beiträge an private Unternehmungen	50'550.00		40'000.00		68'620.40	
8795.3637	Beiträge an private Haushalte	377'054.65		240'000.00		199'319.75	
8795.3893	Einlagen in Vorfinanzierungen des EK	206'660.30		220'000.00		209'026.75	
8795.4240	Benützungsgebühren und Dienstleistungen		206'660.30		220'000.00		209'026.75
8795.4630	Beiträge vom Bund						1'500.00
8795.4893	Entnahmen aus Vorfinanzierungen des EK		429'946.15		296'400.00		271'392.45
9	Finanzen und Steuern	13'724'590.97	53'724'816.14	8'356'000.00	50'501'800.00	14'487'005.35	53'313'802.71
	Nettoertrag	40'000'225.17		42'145'800.00		38'826'797.36	
91	Steuern	306'928.29	44'798'615.50	300'500.00	43'084'000.00	2'499.27	44'669'883.10
	Nettoertrag	44'491'687.21		42'783'500.00		44'667'383.83	
910	Steuern	306'928.29	44'798'615.50	300'500.00	43'084'000.00	2'499.27	44'669'883.10
	Nettoertrag	44'491'687.21		42'783'500.00		44'667'383.83	
9100	Allgemeine Gemeindesteuern	287'723.90	37'308'906.65	285'000.00	37'239'000.00	-4'280.30	37'723'530.50
9100.3180	Wertberichtigungen auf Forderungen	-49'000.00				-243'800.00	
9100.3181	Tatsächliche Forderungsverluste	336'723.90		285'000.00		239'519.70	
9100.4000	Einkommenssteuern natürliche Personen		31'822'781.50		31'275'000.00		30'381'739.25
9100.4001	Vermögenssteuern natürliche Personen		3'190'610.35		2'960'000.00		3'414'464.50
9100.4002	Quellensteuern natürliche Personen		614'974.75		350'000.00		534'659.65
9100.4010	Gewinnsteuern juristische Personen		1'577'885.10		2'520'000.00		3'298'491.60

Erfolgsrechnung nach Funktionen

		Rechnung 2023		Budget 2023		Rechnung 2022	
		Aufwand	Ertrag	Aufwand	Ertrag	Aufwand	Ertrag
9100.4011	Kapitalsteuern juristische Personen		30'353.95		51'000.00		30'438.60
9100.4019	Übrige direkte Steuern juristische Personen		15.50		8'000.00		
9100.4029	Eingang abgeschriebene Steuern		72'285.50		75'000.00		63'736.90
9101	Sondersteuern	18'497.65	3'402'508.30	15'000.00	1'915'000.00	5'510.15	3'057'667.80
9101.3180	Wertberichtigungen auf Forderungen					-11'200.00	
9101.3181	Tatsächliche Forderungsverluste	18'497.65		15'000.00		16'710.15	
9101.4000	Einkommenssteuern natürliche Personen		90.00		10'000.00		360'060.00
9101.4022	Vermögensgewinnsteuern		3'398'592.05		1'900'000.00		2'695'883.15
9101.4029	Eingang abgeschriebene Steuern		3'826.25		5'000.00		1'724.65
9102	Liegenschaftssteuern	306.74	4'013'760.55		3'860'000.00	969.42	3'814'124.80
9102.3181	Tatsächliche Forderungsverluste	306.74				969.42	
9102.4021	Grundsteuern		4'013'760.55		3'860'000.00		3'814'124.80
9103	Hundetaxe	400.00	73'440.00	500.00	70'000.00	300.00	74'560.00
9103.3181	Tatsächliche Forderungsverluste	400.00		500.00		300.00	
9103.4033	Hundesteuer		73'440.00		70'000.00		74'560.00
93	Finanz- und Lastenausgleich	2'950'003.00	1'938'701.00	2'959'000.00	1'927'900.00	2'965'207.00	1'692'350.60
	Nettoaufwand		1'011'302.00		1'031'100.00		1'272'856.40
930	Finanz- und Lastenausgleich	2'950'003.00	1'938'701.00	2'959'000.00	1'927'900.00	2'965'207.00	1'692'350.60
	Nettoaufwand		1'011'302.00		1'031'100.00		1'272'856.40
9300	Finanz- und Lastenausgleich	2'950'003.00	1'938'701.00	2'959'000.00	1'927'900.00	2'965'207.00	1'692'350.60
9300.3621	Finanz- und Lastenausgleich an Kanton	2'950'003.00		2'959'000.00		2'965'207.00	
9300.4621	Finanz- u.Lastenausgl. v.Kantonen u.Konkordaten		243'239.00		239'500.00		237'734.00
9300.4622	Finanz-u.Lastenausgl.v.Gde.u.Gde.verbänden		1'658'778.00		1'650'000.00		1'417'734.00
9300.4690	Übriger Transferertrag		18'342.00		19'200.00		18'441.30
9300.4980	Interne Übertragungen		18'342.00		19'200.00		18'441.30
95	Ertragsanteile, übrige		302'297.80		350'000.00		434'004.30
	Nettoertrag	302'297.80		350'000.00		434'004.30	
950	Ertragsanteile, übrige		302'297.80		350'000.00		434'004.30
	Nettoertrag	302'297.80		350'000.00		434'004.30	
9500	Ertragsanteile, übrige		302'297.80		350'000.00		434'004.30
9500.4024	Erbschafts- und Schenkungssteuern		150'367.00		200'000.00		278'201.85

Erfolgsrechnung nach Funktionen

		Rechnung 2023		Budget 2023		Rechnung 2022	
		Aufwand	Ertrag	Aufwand	Ertrag	Aufwand	Ertrag
9500.4600	Anteil an Bundeserträgen		151'930.80		150'000.00		155'802.45
96	Vermögens- und Schuldenverwaltung	1'035'174.34	2'595'227.75	1'126'200.00	1'197'100.00	1'335'692.23	2'638'572.00
	Nettoertrag	1'560'053.41		70'900.00		1'302'879.77	
961	Zinsen	128'538.68	921'479.63	221'900.00	600'800.00	29'375.90	1'012'911.98
	Nettoertrag	792'940.95		378'900.00		983'536.08	
9610	Zinsen	128'538.68	921'479.63	221'900.00	600'800.00	29'375.90	1'012'911.98
9610.3181	Tatsächliche Forderungsverluste	8'123.13		6'100.00		6'454.30	
9610.3400	Verzinsung laufende Verbindlichkeiten			100.00			
9610.3401	Verzins.kurzfr.Finanzverbindlichkeiten			5'000.00			
9610.3406	Verzins.langfr.Finanzverbindlichkeiten			167'000.00			
9610.3409	Übrige Passivzinsen	95'727.55		28'700.00		4'948.45	
9610.3499	Übriger Finanzaufwand	24'505.50		15'000.00		17'923.95	
9610.3940	Int.Verr.von kalk.Zinsen u.Finanzaufw.	182.50				49.20	
9610.4400	Zinsen flüssige Mittel		29'530.45		6'900.00		2'129.15
9610.4401	Zinsen Forderungen und Kontokorrente		145'977.65		84'000.00		115'840.60
9610.4402	Zinsen kurzfristige Finanzanlagen		190'593.88				7'097.20
9610.4407	Zinsen langfristige Finanzanlagen		37'930.90		15'000.00		16'564.98
9610.4409	Übrige Zinsen von Finanzvermögen		1'379.85		25'700.00		2'012.60
9610.4420	Dividenden		161'092.00		109'300.00		110'567.20
9610.4450	Erträge aus Darlehen VV		183'750.00		95'000.00		95'000.00
9610.4451	Erträge aus Beteiligungen VV						510'000.00
9610.4940	Int. Verr. v. kalk. Zinsen und Finanzaufwand		171'224.90		264'900.00		153'700.25
963	Liegenschaften des Finanzvermögens	898'250.70	714'829.65	875'100.00	596'300.00	1'155'320.15	1'234'487.16
	Nettoaufwand		183'421.05		278'800.00		
	Nettoertrag					79'167.01	
9630	Liegenschaften des Finanzvermögens	898'250.70	714'829.65	875'100.00	596'300.00	1'155'320.15	1'234'487.16
9630.3010	Löhne des Verwaltungs- und Betriebspersonals	2'891.75		2'200.00		3'593.00	
9630.3050	AG-Beitr.AHV,IV,EO,ALV,Verwaltungskosten	185.95		200.00		34.40	
9630.3053	AG-Beiträge an Unfallversicherungen	23.30		100.00		22.80	
9630.3054	AG-Beiträge an Familienausgleichskasse	42.80		100.00		9.70	
9630.3170	Reisekosten und Spesen					560.10	
9630.3430	Baulicher Unterhalt Liegenschaften FV	165'611.65		82'700.00		171'189.25	
9630.3431	Nicht baul.Unterhalt Liegenschaften FV	5'499.10		7'500.00		6'399.70	
9630.3439	Übriger Liegenschaftsaufwand FV	171'493.70		108'600.00		122'031.75	
9630.3441	Wertberichtigung Sachanlagen FV	32'736.05				461'720.00	

Erfolgsrechnung nach Funktionen

		Rechnung 2023		Budget 2023		Rechnung 2022	
		Aufwand	Ertrag	Aufwand	Ertrag	Aufwand	Ertrag
9630.3893	Einlagen in Vorfinanzierungen des EK	182.50				49.20	
9630.3910	Int.Verr.von Dienstleistungen	348'359.00		408'800.00		236'010.00	
9630.3940	Int.Verr.von kalk.Zinsen u.Finanzaufw.	171'224.90		264'900.00		153'700.25	
9630.4411	Gewinn aus Verkäufen von Sachanlagen FV						38'035.15
9630.4430	Pacht- und Mietzinse Liegenschaften FV		551'731.10		523'100.00		564'986.95
9630.4439	Übriger Liegenschaftsertrag FV		60'088.05		73'200.00		63'963.46
9630.4443	Marktwertanpassungen Liegenschaften		78'491.50				
9630.4893	Entnahmen aus Vorfinanzierungen des EK		24'336.50				105'732.40
9630.4896	Entnahmen aus Neubewertungsreserven						461'720.00
9630.4940	Int. Verr. v. kalk. Zinsen und Finanzaufwand		182.50				49.20
969	Finanzvermögen	8'384.96	958'918.47	29'200.00		150'996.18	391'172.86
	Nettoaufwand				29'200.00		
	Nettoertrag	950'533.51				240'176.68	
9690	Finanzvermögen	8'384.96	958'918.47	29'200.00		150'996.18	391'172.86
9690.3130	Dienstleistungen Dritter	1'581.50		2'200.00		1'899.23	
9690.3420	Kapitalbeschaffung und -verwaltung	6'803.48		27'000.00		8'309.73	
9690.3440	Wertberichtigungen Finanzanlagen FV					140'787.11	
9690.3499	Übriger Finanzaufwand	-0.02				0.11	
9690.4410	Gew.aus Verkäufen von Finanzanlagen FV						92'321.20
9690.4429	Übriger Beteiligungsertrag						186.05
9690.4440	Marktwertanpassungen Wertschriften		958'918.47				
9690.4499	Übriger Finanzertrag						0.50
9690.4896	Entnahmen aus Neubewertungsreserven						298'665.11
97	Rückverteilungen		6'838.05		5'000.00		8'474.95
	Nettoertrag	6'838.05		5'000.00		8'474.95	
971	Rückverteilungen aus CO2-Abgabe		6'838.05		5'000.00		8'474.95
	Nettoertrag	6'838.05		5'000.00		8'474.95	
9710	Rückverteilung aus CO2-Abgabe		6'838.05		5'000.00		8'474.95
9710.4699	Rückverteilungen		6'838.05		5'000.00		8'474.95
99	Nicht aufgeteilte Posten	9'432'485.34	4'083'136.04	3'970'300.00	3'937'800.00	10'183'606.85	3'870'517.76
	Nettoaufwand		5'349'349.30		32'500.00		6'313'089.09
990	Nicht aufgeteilte Posten			3'970'300.00			
	Nettoaufwand				3'970'300.00		

Erfolgsrechnung nach Funktionen

		Rechnung 2023		Budget 2023		Rechnung 2022	
		Aufwand	Ertrag	Aufwand	Ertrag	Aufwand	Ertrag
9900	Nicht aufgeteilte Posten			3'970'300.00			
9900.3894	Einlagen in finanzpolitische Reserven			3'970'300.00			
995	Neutrale Aufwendungen und Erträge		4'083'136.04		3'937'800.00		3'870'517.76
	Nettoertrag	4'083'136.04		3'937'800.00		3'870'517.76	
9950	Neutrale Aufwendungen und Erträge		4'083'136.04		3'937'800.00		3'870'517.76
9950.4120	Konzessionen		404'846.30		433'800.00		406'073.25
9950.4850	Ausserord. Entnahmen aus Fonds und SF		213'845.23				
9950.4896	Entnahmen aus Neubewertungsreserven		1'972'419.56		2'011'900.00		1'972'419.56
9950.4898	Entnahmen übriges Eigenkapital		1'492'024.95		1'492'100.00		1'492'024.95
999	Abschluss	9'432'485.34				10'183'606.85	
	Nettoaufwand		9'432'485.34				10'183'606.85
9990	Abschluss	9'432'485.34				10'183'606.85	
9990.9000	Ertragsüberschuss	9'432'485.34				10'183'606.85	

Erfolgsrechnung nach Sachgruppen

		Rechnung 2023		Budget 2023		Rechnung 2022	
		Aufwand	Ertrag	Aufwand	Ertrag	Aufwand	Ertrag
	Erfolgsrechnung	78'651'551.40	78'651'551.40	76'034'100.00	76'034'100.00	76'312'410.91	76'312'410.91
3	Aufwand	69'103'421.36		75'935'700.00		65'919'272.72	
30	Personalaufwand	14'228'858.65		14'925'700.00		13'691'903.15	
300	Behörden und Kommissionen	448'378.65		482'500.00		467'874.60	
3000	Löhne, Tag- und Sitzungsgelder an Behörden und Kommis..	448'378.65		482'500.00		467'874.60	
301	Löhne des Verwaltungs- und Betriebspersonals	10'964'134.00		11'474'300.00		10'524'699.35	
3010	Löhne des Verwaltungs- und Betriebspersonals	10'964'134.00		11'474'300.00		10'524'699.35	
302	Löhne der Lehrpersonen	87.10		4'000.00			
3020	Löhne der Lehrpersonen	87.10		4'000.00			
304	Zulagen	71'202.70		67'900.00		66'976.15	
3040	Kinder- und Ausbildungszulagen	68'801.30		65'000.00		64'568.00	
3049	Übrige Zulagen	2'401.40		2'900.00		2'408.15	
305	Arbeitgeberbeiträge	2'297'789.45		2'523'500.00		2'216'501.20	
3050	AG-Beitr.AHV,IV,EO,ALV,Verwaltungskosten	699'636.95		761'200.00		675'757.70	
3052	AG-Beiträge an Pensionskassen	1'198'799.65		1'297'500.00		1'151'346.55	
3053	AG-Beiträge an Unfallversicherungen	126'102.55		138'400.00		122'671.70	
3054	AG-Beiträge an Familienausgleichskasse	161'950.85		180'000.00		158'221.20	
3055	AG-Beiträge an Krankentaggeldvers.	111'299.45		146'400.00		108'504.05	
306	Arbeitgeberleistungen	111'751.00		112'600.00		144'510.65	
3062	Vom Gemeinwesen getragene Teuerungszulagen	102'051.00		103'000.00		102'433.65	
3064	Überbrückungsrenten	9'700.00		9'600.00		42'077.00	
309	Übriger Personalaufwand	335'515.75		260'900.00		271'341.20	
3090	Aus- und Weiterbildung des Personals	120'882.20		148'300.00		143'807.00	
3091	Personalwerbung	42'943.00		1'000.00		10'075.95	
3099	Übriger Personalaufwand	171'690.55		111'600.00		117'458.25	
31	Sach- und übriger Betriebsaufwand	10'891'951.58		10'534'100.00		9'377'117.85	
310	Material- und Warenaufwand	1'282'503.13		1'369'900.00		1'319'081.36	
3100	Büromaterial	49'905.75		65'700.00		58'003.05	

Erfolgsrechnung nach Sachgruppen

		Rechnung 2023		Budget 2023		Rechnung 2022	
		Aufwand	Ertrag	Aufwand	Ertrag	Aufwand	Ertrag
3101	Betriebs-, Verbrauchsmaterial	518'600.85		562'300.00		496'201.06	
3102	Drucksachen, Publikationen	119'546.45		144'500.00		198'769.90	
3103	Fachliteratur, Zeitschriften	57'843.23		64'400.00		58'184.20	
3104	Lehrmittel	452'223.05		434'000.00		416'284.70	
3105	Lebensmittel	81'122.80		92'800.00		85'126.55	
3106	Medizinisches Material	2'111.00		2'200.00		5'563.90	
3109	Übriger Material- und Warenaufwand	1'150.00		4'000.00		948.00	
311	Nicht aktivierbare Anlagen	682'787.53		706'800.00		441'134.28	
3110	Büromöbel und Geräte	143'463.05		128'000.00		90'401.25	
3111	Maschinen, Geräte und Fahrzeuge	202'619.28		118'000.00		162'712.58	
3112	Kleider, Wäsche, Vorhänge	46'557.20		59'500.00		33'917.30	
3113	Hardware	117'488.00		136'200.00		44'353.90	
3118	Immateriellen Anlagen	59'470.30		207'100.00		45'763.90	
3119	Übrige nicht aktivierbare Anlagen	113'189.70		58'000.00		63'985.35	
312	Ver- und Entsorgung Liegenschaften Verwaltungsverm..	1'135'715.10		1'144'600.00		1'054'508.35	
3120	Ver- und Entsorgung Liegenschaften Verwaltungsvermögen	1'135'715.10		1'144'600.00		1'054'508.35	
313	Dienstleistungen und Honorare	4'440'866.17		4'156'700.00		3'945'877.14	
3130	Dienstleistungen Dritter	3'270'904.99		3'243'300.00		3'222'724.00	
3131	Planungen und Projektierungen Dritter	16'524.95				36'704.40	
3132	Honor.ext.Berater,Gutachter,Fachexp.etc.	742'398.75		563'600.00		387'694.35	
3133	Informatik-Nutzungsaufwand	168'132.98		120'200.00		91'364.59	
3134	Sachversicherungsprämien	154'550.65		148'300.00		128'075.10	
3136	Honorare privatärztlicher Tätigkeit	66'485.10		59'100.00		56'280.50	
3137	Steuern und Abgaben	21'118.75		21'100.00		22'284.20	
3138	Kurse, Prüfungen und Beratungen	750.00		1'100.00		750.00	
314	Baulicher Unterhalt und betrieblicher Unterhalt	2'084'740.85		1'897'700.00		1'747'474.45	
3140	Unterhalt an Grundstücken	25'346.30		22'000.00		32'900.80	
3141	Unterhalt Strassen/Verkehrswege	228'567.05		342'000.00		337'254.80	
3142	Unterhalt Wasserbau	17'699.65		40'000.00		42'526.00	
3143	Unterhalt übrige Tiefbauten	351'480.40		355'000.00		147'670.20	
3144	Unterhalt Hochbauten, Gebäude	1'159'133.20		1'002'000.00		948'398.20	
3145	Unterhalt Wald	25'811.55		24'000.00		25'944.50	
3149	Unterhalt übrige Sachanlagen	276'702.70		112'700.00		212'779.95	
315	Unterhalt Mobilien u.immater.Anlagen	462'797.00		436'400.00		361'077.75	
3150	Unterhalt Büromöbel und Geräte	12'543.35		4'600.00		4'119.65	

Erfolgsrechnung nach Sachgruppen

		Rechnung 2023		Budget 2023		Rechnung 2022	
		Aufwand	Ertrag	Aufwand	Ertrag	Aufwand	Ertrag
3151	Unterh.App.,Masch.,Geräte,Fahrz.,Werkz.	258'895.95		202'800.00		169'527.60	
3153	Informatik-Unterhalt (Hardware)	6'032.75		7'200.00		10'248.50	
3158	Unterhalt immaterielle Anlagen	183'428.60		220'100.00		176'839.50	
3159	Unterhalt übrige mobile Anlagen	1'896.35		1'700.00		342.50	
316	Mieten, Leasing, Pachten, Benützungsgeb.	276'740.15		270'500.00		259'571.10	
3160	Miete und Pacht Liegenschaften	148'397.80		153'300.00		142'112.05	
3161	Mieten, Benützungskosten Anlagen	128'342.35		117'200.00		117'459.05	
317	Spesenentschädigungen	81'932.05		94'400.00		80'864.60	
3170	Reisekosten und Spesen	81'002.05		93'700.00		78'409.40	
3171	Exkursionen, Schulreisen und Lager	930.00		700.00		2'455.20	
318	Wertberichtigungen auf Forderungen	362'482.09		354'100.00		69'269.52	
3180	Wertberichtigungen auf Forderungen	-49'000.00				-255'000.00	
3181	Tatsächliche Forderungsverluste	411'482.09		354'100.00		324'269.52	
319	Verschiedener Betriebsaufwand	81'387.51		103'000.00		98'259.30	
3190	Schadenersatzleistungen	1'161.60		100.00		6'354.95	
3192	Abgeltung von Rechten	910.25		2'700.00		922.60	
3199	Übriger Betriebsaufwand	79'315.66		100'200.00		90'981.75	
33	Abschreibungen Verwaltungsvermögen	3'139'183.85		3'307'700.00		3'082'202.70	
330	Sachanlagen VV	2'803'034.45		2'914'200.00		2'798'341.70	
3300	Planm.Abschreibungen Sachanlagen	2'803'034.45		2'914'200.00		2'777'943.45	
3301	Ausserplanm.Abschreibungen Sachanlagen					20'398.25	
332	Abschreibungen immaterielle Anlagen	336'149.40		393'500.00		283'861.00	
3320	Planm.Abschreibungen immat.Anlagen	336'149.40		393'500.00		276'721.00	
3321	Ausserplanm.Abschreib.immat.Anlagen					7'140.00	
34	Finanzaufwand	503'756.86		467'300.00		935'322.65	
340	Zinsaufwand	97'107.40		226'500.00		6'961.05	
3400	Verzinsung laufende Verbindlichkeiten			100.00			
3401	Verzins.kurzfr.Finanzverbindlichkeiten			5'000.00			
3406	Verzins.langfr.Finanzverbindlichkeiten			167'000.00			
3409	Übrige Passivzinsen	97'107.40		54'400.00		6'961.05	

Erfolgsrechnung nach Sachgruppen

		Rechnung 2023		Budget 2023		Rechnung 2022	
		Aufwand	Ertrag	Aufwand	Ertrag	Aufwand	Ertrag
342	Kapitalbeschaffungs- und Verwaltungskosten	6'803.48		27'000.00		8'309.73	
3420	Kapitalbeschaffung und -verwaltung	6'803.48		27'000.00		8'309.73	
343	Liegenschaftenaufwand Finanzvermögen	342'604.45		198'800.00		299'620.70	
3430	Baulicher Unterhalt Liegenschaften FV	165'611.65		82'700.00		171'189.25	
3431	Nicht baul.Unterhalt Liegenschaften FV	5'499.10		7'500.00		6'399.70	
3439	Übriger Liegenschaftsaufwand FV	171'493.70		108'600.00		122'031.75	
344	Wertberichtigungen Anlagen FV	32'736.05				602'507.11	
3440	Wertberichtigungen Finanzanlagen FV					140'787.11	
3441	Wertberichtigung Sachanlagen FV	32'736.05				461'720.00	
349	Verschiedener Finanzaufwand	24'505.48		15'000.00		17'924.06	
3499	Übriger Finanzaufwand	24'505.48		15'000.00		17'924.06	
35	Einlagen in Fonds und Spezialfinanzierungen	884'872.35		797'000.00		798'665.00	
351	Einlagen in Fonds u.Spez.fin.im EK	884'872.35		797'000.00		798'665.00	
3510	Einlagen in Spezialfinanzierungen EK	884'872.35		797'000.00		798'665.00	
36	Transferaufwand	35'761'502.52		37'844'000.00		34'215'729.82	
360	Ertragsanteile an Dritte	13'305.00		12'000.00		11'620.00	
3601	Ertragsanteile an Kantone u. Konkordate	13'305.00		12'000.00		11'620.00	
361	Entschädigungen an Gemeinwesen	19'158'381.90		18'288'000.00		16'696'141.00	
3610	Entschädigungen an Bund	336.00		400.00		336.00	
3611	Entschädigungen an Kantone u. Konkordate	17'080'584.90		16'155'200.00		15'211'127.80	
3612	Entsch.an Gde. und Gde.verbände	1'759'638.00		1'896'100.00		1'240'486.20	
3614	Entschädigungen an öff. Unternehmungen	317'823.00		236'300.00		244'191.00	
362	Finanz- und Lastenausgleich	2'950'003.00		2'959'000.00		2'965'207.00	
3621	Finanz- und Lastenausgleich an Kanton	2'950'003.00		2'959'000.00		2'965'207.00	
363	Beiträge an Gemeinwesen und Dritte	13'557'061.32		16'492'500.00		14'475'875.72	
3631	Beiträge an Kantone und Konkordate	5'461'907.00		6'150'700.00		5'728'627.00	
3632	Beiträge an Gemeinden und Gde.verbände	171'303.45		182'100.00		188'151.70	
3634	Beiträge an öffentliche Unternehmungen	73'958.10		76'100.00		95'353.15	
3635	Beiträge an private Unternehmungen	495'481.10		530'200.00		583'558.15	
3636	Beitr.an priv.Organisat.o.Erwerbszweck	406'107.95		367'400.00		415'650.80	

Erfolgsrechnung nach Sachgruppen

		Rechnung 2023		Budget 2023		Rechnung 2022	
		Aufwand	Ertrag	Aufwand	Ertrag	Aufwand	Ertrag
3637	Beiträge an private Haushalte	6'948'303.72		9'186'000.00		7'464'534.92	
364	Wertberichtigungen Darlehen VV					1.00	
3640	Wertberichtigungen Darlehen VV					1.00	
365	Wertberichtigungen Beteiligungen VV	15'461.80					
3650	Wertberichtigungen Beteiligungen VV	15'461.80					
366	Abschreibungen Investitionsbeiträge	48'947.50		73'300.00		48'443.80	
3660	Planm.Abschreibungen Investitionsbeitr.	48'947.50		73'300.00		48'443.80	
369	Verschiedener Transferaufwand	18'342.00		19'200.00		18'441.30	
3690	Übriger Transferaufwand	18'342.00		19'200.00		18'441.30	
37	Durchlaufende Beiträge	470'823.95		671'000.00		592'511.45	
370	Durchlaufende Beiträge	470'823.95		671'000.00		592'511.45	
3701	Kantone und Konkordate	10'616.15					
3707	Private Haushalte	460'207.80		671'000.00		592'511.45	
38	Ausserordentlicher Aufwand	299'328.80		4'250'300.00		409'297.65	
389	Einlagen in das Eigenkapital	299'328.80		4'250'300.00		409'297.65	
3893	Einlagen in Vorfinanzierungen des EK	299'328.80		280'000.00		409'297.65	
3894	Einlagen in finanzpolitische Reserven			3'970'300.00			
39	Interne Verrechnungen	2'923'142.80		3'138'600.00		2'816'522.45	
391	Dienstleistungen	948'113.00		927'000.00		856'766.00	
3910	Int.Verr.von Dienstleistungen	948'113.00		927'000.00		856'766.00	
392	Pacht, Mieten, Benützungskosten	401'332.40		453'700.00		420'219.70	
3920	Int.Verr.von Pacht,Mieten,Benützungsk.	401'332.40		453'700.00		420'219.70	
394	Kalk.Zinsen u.Finanzaufwand	171'407.40		264'900.00		153'749.45	
3940	Int.Verr.von kalk.Zinsen u.Finanzaufw.	171'407.40		264'900.00		153'749.45	
398	Übertragungen	1'402'290.00		1'493'000.00		1'385'787.30	
3980	Interne Übertragungen	1'402'290.00		1'493'000.00		1'385'787.30	

Erfolgsrechnung nach Sachgruppen

		Rechnung 2023		Budget 2023		Rechnung 2022	
		Aufwand	Ertrag	Aufwand	Ertrag	Aufwand	Ertrag
4	Ertrag		77'994'972.75		75'023'000.00		75'921'872.26
40	Fiskalertrag		45'044'527.85		43'284'000.00		44'948'084.95
400	Direkte Steuern natürliche Personen		35'628'456.60		34'595'000.00		34'690'923.40
4000	Einkommenssteuern natürliche Personen		31'822'871.50		31'285'000.00		30'741'799.25
4001	Vermögenssteuern natürliche Personen		3'190'610.35		2'960'000.00		3'414'464.50
4002	Quellensteuern natürliche Personen		614'974.75		350'000.00		534'659.65
401	Direkte Steuern juristische Personen		1'608'254.55		2'579'000.00		3'328'930.20
4010	Gewinnsteuern juristische Personen		1'577'885.10		2'520'000.00		3'298'491.60
4011	Kapitalsteuern juristische Personen		30'353.95		51'000.00		30'438.60
4019	Übrige direkte Steuern juristische Personen		15.50		8'000.00		
402	Übrige direkte Steuern		7'734'376.70		6'040'000.00		6'853'671.35
4021	Grundsteuern		4'013'760.55		3'860'000.00		3'814'124.80
4022	Vermögensgewinnsteuern		3'494'137.40		1'900'000.00		2'695'883.15
4024	Erbschafts- und Schenkungssteuern		150'367.00		200'000.00		278'201.85
4029	Eingang abgeschriebene Steuern		76'111.75		80'000.00		65'461.55
403	Besitz- und Aufwandsteuern		73'440.00		70'000.00		74'560.00
4033	Hundesteuer		73'440.00		70'000.00		74'560.00
41	Regalien und Konzessionen		433'894.95		465'000.00		436'128.55
412	Konzessionen		433'894.95		465'000.00		436'128.55
4120	Konzessionen		433'894.95		465'000.00		436'128.55
42	Entgelte		8'505'195.42		7'923'600.00		8'420'742.18
420	Ersatzabgaben		858'114.65		820'000.00		816'513.25
4200	Ersatzabgaben		858'114.65		820'000.00		816'513.25
421	Gebühren für Amtshandlungen		403'602.46		323'500.00		404'454.52
4210	Gebühren für Amtshandlungen		403'602.46		323'500.00		404'454.52
424	Benützungsgebühren u.Dienstleistungen		4'414'686.45		4'231'000.00		4'212'507.75
4240	Benützungsgebühren und Dienstleistungen		4'414'686.45		4'231'000.00		4'212'507.75
425	Erlös aus Verkäufen		328'644.74		261'800.00		371'966.78

Erfolgsrechnung nach Sachgruppen

		Rechnung 2023		Budget 2023		Rechnung 2022	
		Aufwand	Ertrag	Aufwand	Ertrag	Aufwand	Ertrag
4250	Verkäufe		328'644.74		261'800.00		371'966.78
426	Rückerstattungen		2'492'707.17		2'274'700.00		2'634'573.63
4260	Rückerstattungen und Kostenbeteiligungen Dritter		2'492'707.17		2'274'700.00		2'634'573.63
427	Bussen		1'540.00		2'100.00		1'540.00
4270	Bussen		1'540.00		2'100.00		1'540.00
429	Übrige Entgelte		5'899.95		10'500.00		-20'813.75
4290	Übrige Entgelte		5'899.95		10'500.00		-20'813.75
43	Verschiedene Erträge						115'781.35
430	Verschiedene betriebliche Erträge						115'781.35
4309	Übriger betrieblicher Ertrag						115'781.35
44	Finanzertrag		3'037'939.25		1'551'500.00		2'191'242.29
440	Zinsertrag		495'157.48		159'300.00		148'268.13
4400	Zinsen flüssige Mittel		29'530.45		6'900.00		2'129.15
4401	Zinsen Forderungen und Kontokorrente		145'977.65		84'000.00		115'840.60
4402	Zinsen kurzfristige Finanzanlagen		190'593.88				7'097.20
4407	Zinsen langfristige Finanzanlagen		37'930.90		15'000.00		16'564.98
4409	Übrige Zinsen von Finanzvermögen		91'124.60		53'400.00		6'636.20
441	Realisierte Gewinne FV		4'250.00				130'356.35
4410	Gew.aus Verkäufen von Finanzanlagen FV						92'321.20
4411	Gewinn aus Verkäufen von Sachanlagen FV		4'250.00				38'035.15
442	Beteiligungsertrag FV		161'092.00		109'300.00		110'753.25
4420	Dividenden		161'092.00		109'300.00		110'567.20
4429	Übriger Beteiligungsertrag						186.05
443	Liegenschaftenertrag FV		611'819.15		596'300.00		628'950.41
4430	Pacht- und Mietzinse Liegenschaften FV		551'731.10		523'100.00		564'986.95
4439	Übriger Liegenschaftsertrag FV		60'088.05		73'200.00		63'963.46
444	Wertberichtigungen Anlagen FV		1'037'409.97				
4440	Marktwertanpassungen Wertschriften		958'918.47				
4443	Marktwertanpassungen Liegenschaften		78'491.50				

Erfolgsrechnung nach Sachgruppen

		Rechnung 2023		Budget 2023		Rechnung 2022	
		Aufwand	Ertrag	Aufwand	Ertrag	Aufwand	Ertrag
445	Finanzertrag a.Darlehen u.Beteil.VV		252'378.00		164'500.00		673'628.00
4450	Erträge aus Darlehen VV		248'150.00		160'000.00		159'400.00
4451	Erträge aus Beteiligungen VV		4'228.00		4'500.00		514'228.00
447	Liegenschaftenertrag VV		475'832.65		522'100.00		499'285.65
4470	Pacht- und Mietzinse Liegenschaften VV		375'714.65		368'200.00		359'734.60
4472	Vergüt.für Benützung Liegenschaften VV		76'098.00		63'900.00		92'004.65
4479	Übrige Erträge Liegenschaften VV		24'020.00		90'000.00		47'546.40
449	Übriger Finanzertrag						0.50
4499	Übriger Finanzertrag						0.50
45	Entnahmen Fonds u.Spezialfinanzierungen		381'565.85		408'900.00		199'756.45
451	Entnahmen aus Fonds u.Spez.fin.EK		381'565.85		408'900.00		199'756.45
4510	Entnahmen aus Spezialfinanzierungen d.EK		381'565.85		408'900.00		199'756.45
46	Transferertrag		12'966'331.09		13'720'000.00		11'512'353.12
460	Ertragsanteile		708'947.80		775'700.00		747'118.80
4600	Anteil an Bundeserträgen		152'682.35		150'700.00		156'431.85
4604	Anteile an Erträgen öff. Unternehmungen		556'265.45		625'000.00		590'686.95
461	Entschädigungen von Gemeinwesen		9'438'760.92		10'463'400.00		8'283'913.64
4611	Entsch. von Kantonen u. Konkordaten		8'401'836.22		9'342'100.00		7'239'293.29
4612	Entsch.v.Gemeinden u.Gde.verbänden		1'036'924.70		1'121'300.00		1'044'620.35
462	Finanz- und Lastenausgleich		1'902'017.00		1'889'500.00		1'655'468.00
4621	Finanz- u.Lastenausgl. v.Kantonen u.Konkordaten		243'239.00		239'500.00		237'734.00
4622	Finanz-u.Lastenausgl.v.Gde.u.Gde.verbänden		1'658'778.00		1'650'000.00		1'417'734.00
463	Beiträge von Gemeinwesen und Dritten		889'619.32		565'600.00		797'430.64
4630	Beiträge vom Bund		305'625.52		28'000.00		41'612.20
4631	Beiträge von Kantonen u. Konkordaten		443'940.55		429'400.00		449'714.80
4632	Beiträge von Gemeinden u.Gde.verbänden		6'000.00				5'863.05
4634	Beiträge von öffentl.Unternehmungen		22'125.25				5'000.00
4635	Beiträge von privaten Unternehmungen		111'928.00		108'200.00		189'514.00
4636	Beitr.v.priv.Organisationen o.Erwerbszw.						75'000.00
4637	Beiträge von privaten Haushalten						30'726.59

Erfolgsrechnung nach Sachgruppen

		Rechnung 2023		Budget 2023		Rechnung 2022	
		Aufwand	Ertrag	Aufwand	Ertrag	Aufwand	Ertrag
469	Übriger Transferertrag		26'986.05		25'800.00		28'422.04
4690	Übriger Transferertrag		18'342.00		19'200.00		18'441.30
4699	Rückverteilungen		8'644.05		6'600.00		9'980.74
47	Durchlaufende Beiträge		470'823.95		671'000.00		592'511.45
470	Durchlaufende Beiträge		470'823.95		671'000.00		592'511.45
4701	Durchlauf.Beiträge von Kantonen u.Konkordaten		455'032.45		670'000.00		590'291.50
4703	Durchlaufende Beiträge v.öff.Sozilaversicherungen		5'175.35		1'000.00		2'219.95
4707	Durchl. Beiträge v. priv. Haushalten		10'616.15				
48	Ausserordentlicher Ertrag		4'231'551.59		3'860'400.00		4'688'749.47
485	Ausserord. Entnahmen aus Fonds u. SF		213'845.23				
4850	Ausserord. Entnahmen aus Fonds und SF		213'845.23				
489	Entnahmen aus dem Eigenkapital		4'017'706.36		3'860'400.00		4'688'749.47
4893	Entnahmen aus Vorfinanzierungen des EK		553'261.85		356'400.00		463'919.85
4896	Entnahmen aus Neubewertungsreserven		1'972'419.56		2'011'900.00		2'732'804.67
4898	Entnahmen übriges Eigenkapital		1'492'024.95		1'492'100.00		1'492'024.95
49	Interne Verrechnungen		2'923'142.80		3'138'600.00		2'816'522.45
491	Dienstleistungen		948'113.00		927'000.00		856'766.00
4910	Int.Verr.von Dienstleistungen		948'113.00		927'000.00		856'766.00
492	Pacht, Mieten, Benützungskosten		401'332.40		453'700.00		420'219.70
4920	Int.Verr.von Pacht, Mieten,Benützungsk.		401'332.40		453'700.00		420'219.70
494	Kalk. Zinsen und Finanzaufwand		171'407.40		264'900.00		153'749.45
4940	Int. Verr. v. kalk. Zinsen und Finanzaufwand		171'407.40		264'900.00		153'749.45
498	Übertragungen		1'402'290.00		1'493'000.00		1'385'787.30
4980	Interne Übertragungen		1'402'290.00		1'493'000.00		1'385'787.30
9	Abschlusskonten	9'548'130.04	656'578.65	98'400.00	1'011'100.00	10'393'138.19	390'538.65
90	Abschluss Erfolgsrechnung	9'548'130.04	656'578.65	98'400.00	1'011'100.00	10'393'138.19	390'538.65

Erfolgsrechnung nach Sachgruppen

		Rechnung 2023		Aufwand	Budget 2023		Aufwand	Rechnung 2022	
		Aufwand	Ertrag		Ertrag	Ertrag		Aufwand	Ertrag
900	Abschluss Allgemeiner Haushalt	9'432'485.34					10'183'606.85		
9000	Ertragsüberschuss	9'432'485.34					10'183'606.85		
901	Abschluss Spezialfinanzierungen und Fonds im EK	115'644.70	656'578.65	98'400.00	1'011'100.00	209'531.34		390'538.65	
9010	Abschluss SF und Fonds im EK, Ertragsüberschuss	115'644.70		98'400.00		209'531.34			
9011	Abschluss SF und Fonds im EK, Aufwandüberschuss		656'578.65		1'011'100.00				390'538.65

Investitionsrechnung nach Funktionen

		Rechnung 2023		Budget 2023		Rechnung 2022	
		Ausgaben	Einnahmen	Ausgaben	Einnahmen	Ausgaben	Einnahmen
	INVESTITIONSRECHNUNG	6'902'817.49	6'902'817.49	21'235'000.00	21'235'000.00	3'935'638.45	3'935'638.45
0	Allgemeine Verwaltung	174'595.70		650'000.00			
02	Allgemeine Dienste	174'595.70		650'000.00			
022	Allgemeine Dienste	174'595.70		150'000.00			
0229	Allgemeines Verwaltung	174'595.70		150'000.00			
5200.06	Clients Verwaltung; Ersatz 2023 (gebunden)	174'595.70		150'000.00			
029	Verwaltungsliegenschaften			500'000.00			
0292	Oberdorfstrasse 30			500'000.00			
5040.24	Oberdorfstrasse 30; San. Gebäudehülle und UG			500'000.00			
1	Öffentliche Ordnung und Sicherheit, Verteidigung	58'506.25		582'000.00		20'995.35	
15	Feuerwehr					12'479.60	
150	Feuerwehr					12'479.60	
1506	Regionale Feuerwehrorganisation					12'479.60	
5040.20	Höchhusweg 9; Schwarz/Weiss-Raum Feuerwehr					9'598.80	
5060.11	Höchhusweg 9; schwarz/weiss-Raum Feuerwehr Mobilar					2'880.80	
16	Verteidigung	58'506.25		582'000.00		8'515.75	
162	Zivile Verteidigung	58'506.25		582'000.00		8'515.75	
1620	Zivilschutz	58'506.25		582'000.00		8'515.75	
5040.18	Schönau; Neubau Zivilschutzanlage	58'506.25		582'000.00		8'515.75	
2	Bildung	790'901.20		9'199'000.00		157'289.40	
21	Obligatorische Schule	790'901.20		9'199'000.00		157'289.40	
211	Eingangsstufe			20'000.00			

Investitionsrechnung nach Funktionen

		Rechnung 2023		Budget 2023		Rechnung 2022	
		Ausgaben	Einnahmen	Ausgaben	Einnahmen	Ausgaben	Einnahmen
2110	Kindergarten			20'000.00			
5060.13	Ersatz Schulmobiliar Kindergarten gem. Konzept 2022			20'000.00			
212	Primarstufe			140'000.00			
2120	Primarstufe			140'000.00			
5060.14	Ersatz Schulmobiliar Primarstufe (Konzept 2023)			140'000.00			
213	Oberstufe			40'000.00			
2130	Sekundarstufe I			40'000.00			
5060.15	Ersatz Schulmobiliar Oberstufe (Konzept 2023)			40'000.00			
217	Schulliegenschaften	790'901.20		8'999'000.00		157'289.40	
2172	Schulanlage Schönau			750'000.00			
5040.21	Schulanlage Schönau; Sanierung Arealentwässerung			500'000.00			
5040.26	SA Schönau; Umgestaltung in Oberstufenzentrum			250'000.00			
2176	Schulanlage Erlen			48'000.00			
5040.25	SA Erlen; Anpassung Raumorganisation und -angebot			48'000.00			
2177	Sportanlagen	790'901.20		8'201'000.00		157'289.40	
5000.02	Erwerb Land für Rasenspielfeld Schönau	-175'026.00					
5040.09	Neubau Schul-, Kultur- und Sportanlage Schönau	965'927.20		6'818'000.00		157'289.40	
5090.10	Schönau; Kunstrasen und Aussenanlagen			1'383'000.00			
3	Kultur, Sport und Freizeit, Kirche	7'594.50		150'000.00		329'015.70	
32	Kultur, übrige	7'594.50				329'015.70	
322	Musik und Theater	7'594.50				329'015.70	
3220	Musik und Theater	7'594.50				329'015.70	
5040.15	Scheidgasse 4; Probelokal für Musikvereine					329'015.70	
5060.16	Scheidgasse 4; Einrichtung Probelokal	7'594.50					
34	Sport und Freizeit			150'000.00			
342	Freizeit			150'000.00			

Investitionsrechnung nach Funktionen

		Rechnung 2023		Budget 2023		Rechnung 2022	
		Ausgaben	Einnahmen	Ausgaben	Einnahmen	Ausgaben	Einnahmen
3420	Freizeit			150'000.00			
5090.02	Dorfplatz; Gestaltung inkl. Projektierung			150'000.00			
6	Verkehr und Nachrichtenübermittlung	796'714.40	50'000.00	1'235'000.00		845'807.55	45'962.85
61	Strassenverkehr	796'714.40	50'000.00	1'235'000.00		845'807.55	45'962.85
615	Gemeindestrassen	796'714.40	50'000.00	1'235'000.00		845'807.55	45'962.85
6150	Gemeindestrassen	642'423.50	50'000.00	565'000.00		817'363.55	45'962.85
5010.01	ESP Bahnhof/Heimberg Süd; Erschliessung	5'278.30					
5010.04	Hodelmatte; Erschliessung	1'439.55		445'000.00		929.75	
5010.15	Dükerweg/Austrasse; Strasse inkl. Überführung	32'935.35		30'000.00		69'946.50	
5010.18	Schwäbisstrasse Abschnitt nord; Sanierung	206'299.00				367'171.40	
5010.20	Kirchfeldstrasse/Turmstrasse	5'387.20				253'008.30	
5010.22	Hubelweg; Sanierung	89'100.60		20'000.00			
5010.24	Hartlisbergstrasse; Sanierung Waldabschnitt	103'721.55		40'000.00			
5010.25	Schwäbisstrasse Süd; Sanierung			30'000.00			
5030.01	Waggelisteg; Ersatz Hängebrücke (gebunden)	89'299.05				126'307.60	
5060.12	Kommunalfahrzeug (Ers. MB G270CDI, Jg. 2006)	108'962.90					
6010.00	Übertragung von Strassen / Verkehrswegen ins FV						550.85
6310.13	Unterdorfstrasse; Beitrag Kanton						20'412.00
6320.03	Waggelisteg; Beiträge von Gemeinden						25'000.00
6350.03	Waggelisteg; Beiträge priv. Unternehmungen		50'000.00				
6151	Langsamverkehr			50'000.00			
5010.28	Langsamverkehrsverbindung Mitte			50'000.00			
6155	Parkplätze	154'290.90		620'000.00		28'444.00	
5040.19	Schönau; Neubau Autoeinstellhalle/Parkplätze	154'290.90		620'000.00		28'444.00	
7	Umweltschutz und Raumordnung	3'141'682.79	1'834'822.65	6'599'000.00	2'700'000.00	1'760'895.25	775'672.35
72	Abwasserentsorgung	504'353.45		1'269'000.00		653'155.00	
720	Abwasserentsorgung	504'353.45		1'269'000.00		653'155.00	
7201	Abwasserentsorgung (Gemeindebetrieb)	504'353.45		1'269'000.00		653'155.00	
5032.02	Aarestrasse/ESP; Umlegung Kanalisation	2'875.00				494'282.95	

Investitionsrechnung nach Funktionen

		Rechnung 2023		Budget 2023		Rechnung 2022	
		Ausgaben	Einnahmen	Ausgaben	Einnahmen	Ausgaben	Einnahmen
5032.04	Kirchfeldstrasse/Turmstrasse; San. Kanal					3'783.00	
5032.14	Schwäbisstrasse nord; San. Leitungen*	50'000.00				3'450.00	
5032.15	Dükerweg/Unterdorfstrasse; Umlegung Kanalisation	24'235.15		45'000.00		76'361.35	
5032.16	Schwäbisstrasse Süd; Kalibererweiterung	40'428.40		40'000.00			
5032.17	SA Schönau; Uml. Kanalisation Basiserschl.	24'777.20		550'000.00			
5032.19	Flühlistrasse; Sanierung/Entlastung Abwasserleitung					3'185.05	
5032.20	Hubelweg; Sanierung Abwasserleitungen	86'820.00				4'293.05	
5292.01	GEP: Überarbeitung	12'803.90				4'500.00	
5620.01	ARA Thunersee; Investitionsbeiträge	262'413.80		634'000.00		63'299.60	
74	Verbauungen	2'521'264.69	1'678'252.80	4'550'000.00	2'400'000.00	791'459.40	702'828.55
741	Gewässerverbauungen			400'000.00		9'630.70	
7410	Gewässerverbauungen			400'000.00		9'630.70	
5020.04	Bösbach; Hochwasserschutz			400'000.00		9'630.70	
745	Naturgefahren	2'521'264.69	1'678'252.80	4'150'000.00	2'400'000.00	781'828.70	702'828.55
7450	Naturgefahren	2'521'264.69	1'678'252.80	4'150'000.00	2'400'000.00	781'828.70	702'828.55
5020.06	Hochwasserschutz Zulg	2'521'264.69		4'000'000.00		781'828.70	
5620.04	Gde. Heimberg; IB HWS und LV Zulg Heimberg			150'000.00			
6310.16	Hochwasserschutz Zulg, Beiträge		1'678'252.80		2'400'000.00		702'828.55
75	Arten- und Landschaftsschutz	84'947.40	156'569.85	680'000.00	300'000.00	116'027.05	72'843.80
750	Arten- und Landschaftsschutz	84'947.40	156'569.85	680'000.00	300'000.00	116'027.05	72'843.80
7500	Arten- und Landschaftsschutz	84'947.40	156'569.85	680'000.00	300'000.00	116'027.05	72'843.80
5020.07	Längsvernetzung Zulg	84'947.40		680'000.00		116'027.05	
6310.17	Längsvernetzung Zulg, Beiträge		156'569.85		300'000.00		72'843.80
77	Übriger Umweltschutz	15'706.10				191'875.00	
771	Friedhof und Bestattung	15'706.10				191'875.00	
7710	Friedhof und Bestattung allgemein	15'706.10				191'875.00	
5040.13	Zusätzliches Gemeinschaftsgrab	15'706.10				191'875.00	
79	Raumordnung	15'411.15		100'000.00		8'378.80	

Investitionsrechnung nach Funktionen

		Rechnung 2023		Budget 2023		Rechnung 2022	
		Ausgaben	Einnahmen	Ausgaben	Einnahmen	Ausgaben	Einnahmen
790	Raumordnung	15'411.15		100'000.00		8'378.80	
7900	Raumordnung allgemein	15'411.15		100'000.00		8'378.80	
5290.02	Ortsplanungsrevision 2020	15'411.15				8'378.80	
5290.08	Pfrundmatt ZPP W; Studienauftrag und UeO			100'000.00			
8	Volkswirtschaft	48'000.00		120'000.00			
82	Forstwirtschaft	48'000.00		120'000.00			
820	Forstwirtschaft	48'000.00		120'000.00			
8200	Forstwirtschaft	48'000.00		120'000.00			
5540.04	Forst Region Thun AG, Aktienkapital	48'000.00					
5550.02	Beteiligung Waldbewirtschaftungs AG			120'000.00			
9	Finanzen und Steuern	1'884'822.65	5'017'994.84	2'700'000.00	18'535'000.00	821'635.20	3'114'003.25
99	Nicht aufgeteilte Posten	1'884'822.65	5'017'994.84	2'700'000.00	18'535'000.00	821'635.20	3'114'003.25
999	Abschluss	1'884'822.65	5'017'994.84	2'700'000.00	18'535'000.00	821'635.20	3'114'003.25
9990	Abschluss	1'884'822.65	5'017'994.84	2'700'000.00	18'535'000.00	821'635.20	3'114'003.25
5900.00	Passivierte Einnahmen allg. HH	1'884'822.65		2'700'000.00		821'635.20	
6900.00	Aktivierte Ausgaben allg. HH		4'465'641.39		17'146'000.00		2'448'368.65
6900.01	Aktivierte Ausgaben SF		552'353.45		1'389'000.00		665'634.60

Investitionsrechnung nach Sachgruppen

		Rechnung 2023		Budget 2023		Rechnung 2022	
		Ausgaben	Einnahmen	Ausgaben	Einnahmen	Ausgaben	Einnahmen
	Investitionsrechnung	6'902'817.49	6'902'817.49	21'235'000.00	21'235'000.00	3'935'638.45	3'935'638.45
5	Investitionsausgaben	6'902'817.49		21'235'000.00		3'935'638.45	
50	Sachanlagen	4'504'770.29		17'381'000.00		3'037'824.85	
5000	Grundstücke	-175'026.00					
5010	Strassen/Verkehrswege	444'161.55		615'000.00		691'055.95	
5020	Wasserbau	2'606'212.09		5'080'000.00		907'486.45	
5030	Übrige Tiefbauten allgemein	89'299.05				126'307.60	
5032	Tiefbauten Abwasserbeseitigung	229'135.75		635'000.00		585'355.40	
5040	Hochbauten	1'194'430.45		9'318'000.00		724'738.65	
5060	Mobilien	116'557.40		200'000.00		2'880.80	
5090	Übrige Sachanlagen			1'533'000.00			
52	Immaterielle Anlagen	202'810.75		250'000.00		12'878.80	
5200	Informatik	174'595.70		150'000.00			
5290	Übrige immaterielle Anlagen	15'411.15		100'000.00		8'378.80	
5292	Abwasserentsorgung	12'803.90				4'500.00	
55	Beteiligungen und Grundkapitalien	48'000.00		120'000.00			
5540	Beteiligungen an öffentl.Unternehmungen	48'000.00					
5550	Beteiligungen an privaten Unternehmungen			120'000.00			
56	Eigene Investitionsbeiträge	262'413.80		784'000.00		63'299.60	
5620	Inv.beiträge Gemeinden u.Gde.verbänden	262'413.80		784'000.00		63'299.60	
59	Übertrag an Bilanz	1'884'822.65		2'700'000.00		821'635.20	
5900	Passivierte Einnahmen	1'884'822.65		2'700'000.00		821'635.20	
6	Investitionseinnahmen		6'902'817.49		21'235'000.00		3'935'638.45
60	Übertrag.Sachanlagen ins Finanzvermögen						550.85
6010	Übertragung von Strassen/Verkehrswegen ins FV						550.85
63	Investitionsbeiträge f.eigene Rechnung		1'884'822.65		2'700'000.00		821'084.35
6310	Investitionsbeiträge von Kantonen u.Konkordaten		1'834'822.65		2'700'000.00		796'084.35
6320	Inv.beiträge von Gemeinden u. Gde.verbände						25'000.00
6350	Investitionsbeiträge privaten Unternehmungen		50'000.00				

Investitionsrechnung nach Sachgruppen

		Rechnung 2023		Budget 2023		Rechnung 2022	
		Ausgaben	Einnahmen	Ausgaben	Einnahmen	Ausgaben	Einnahmen
69	Übertrag an Bilanz		5'017'994.84		18'535'000.00		3'114'003.25
6900	Aktivierte Ausgaben		5'017'994.84		18'535'000.00		3'114'003.25
	Nettoinvestitionen	3'133'172.19		15'835'000.00		2'292'368.05	